

Ofício n.º 07 / 2022

PIRES FERREIRA, 03 de fevereiro de 2022.

LIVIA MARIA MESQUITA MORORÓ MUNIZ MARQUES, na qualidade de PREFEITA MUNICIPAL DE PIRES FERREIRA, VEM, através deste, à presença de V. Exa., e, em cumprimento aos dispositivos da Lei de Responsabilidade Fiscal – Lei Complementar Nº 101/2000, REMETER, tempestivamente, o Relatório Resumido da Execução Orçamentária – RREO, relativo ao 6º (sexto) bimestre do exercício financeiro de 2021, conforme Portaria n.º 375 de 08/07/2020 - da Secretaria do Tesouro Nacional - STN.

Informa, ainda, que o referido Relatório foi publicado no dia 28 de janeiro de 2022, através de afixação no ÁTRIO da Sede da Prefeitura Municipal de PIRES FERREIRA e na Rede Mundial de Computadores – INTERNET – www.piresferreira.ce.gov.br.

Sem mais para o momento, coloca-se à disposição para informações adicionais, e aproveita o ensejo para renovar protestos de estima e consideração.

Respeitosamente,

Livia M^ªM. Mororó Muniz Marques.
LIVIA MARIA MESQUITA MORORÓ MUNIZ MARQUES
PREFEITA MUNICIPAL

Ao Exmo. Sr.
Dr. José Valdomiro Távora de Castro Júnior
Presidente do Tribunal de Contas do Estado - TCE
Estado do Ceará

EDITAL DE PUBLICAÇÃO

A PREFEITA MUNICIPAL DE PIRES FERREIRA, no uso de suas atribuições legais conferidas pelo Art. 28, inciso X, da Constituição do Estado do Ceará, pela Lei Orgânica do Município, e art. 52, caput da Lei Complementar nº 101/2000, VEM, através deste, tempestivamente, publicar o RELATÓRIO RESUMIDO DA EXECUÇÃO ORÇAMENTÁRIA - RREO, relativo ao 6º (sexto) bimestre do exercício financeiro de 2021 no Flanelógrafo do Município de PIRES FERREIRA, com fundamento na jurisprudência do Superior Tribunal de Justiça, conforme Decisão proferida no Recurso Especial Nº 105.232 (96/0056484-5/Ceará) e por meio eletrônico através do portal www.piresferreira.ce.gov.br.

PIRES FERREIRA, 28 de janeiro de 2022.


LÍVIA MARIA MESQUITA MORORÓ MUNIZ MARQUES
PREFEITA MUNICIPAL



Secretaria de
Administração
e Finanças

Ceará
Governo Municipal de Pires Ferreira
Consolidado

RELATÓRIO RESUMIDO DA EXECUÇÃO ORÇAMENTÁRIA
BALANÇO ORÇAMENTÁRIO
ORÇAMENTOS FISCAL E DA SEGURIDADE SOCIAL
6º bimestre de 2021 (Novembro a Dezembro)

CAPEGI
Pag.: 0001

RREO - ANEXO 1 (LRF, Art. 52, inciso I, alínea 'a' e 'b' do inciso II e § 1º.)

R\$ 1,00

RECEITAS ORÇAMENTÁRIAS	PREVISÃO INICIAL	PREVISÃO ATUALIZADA (a)	RECEITAS REALIZADAS				SALDO A REALIZAR (a - c)
			NO BIMESTRE (b)	%	ATÉ O BIMESTRE (c)	%	
RECEITAS (exceto intra orçamentárias) (II)	35.000.000,00	35.000.000,00	7.749.842,96	22,14	37.559.494,69	107,31	-2.559.494,69
RECEITAS CORRENTES	32.970.000,00	32.970.000,00	7.021.496,58	21,30	35.725.650,90	108,36	-2.755.650,90
IMPOSTOS, TAXAS E CONTRIBUIÇÕES DE MELHORIA	896.000,00	896.000,00	209.033,30	23,33	634.213,70	70,78	261.786,30
Impostos	841.000,00	841.000,00	208.214,21	24,76	627.171,09	74,57	213.828,91
Taxas	55.000,00	55.000,00	819,09	1,49	7.042,61	12,80	47.957,39
Contribuição de melhoria	0,00	0,00	0,00	0,00	0,00	0,00	0,00
CONTRIBUIÇÕES	200.000,00	200.000,00	0,00	0,00	19.057,20	9,53	180.942,80
Contribuições sociais	0,00	0,00	0,00	0,00	0,00	0,00	0,00
Contribuições econômicas	0,00	0,00	0,00	0,00	0,00	0,00	0,00
Contribuição para entidades privadas de serviço social e de formação profissional.	0,00	0,00	0,00	0,00	0,00	0,00	0,00
Contribuição para o custeio do serviço de iluminação pública	200.000,00	200.000,00	0,00	0,00	19.057,20	9,53	180.942,80
RECEITA PATRIMONIAL	64.000,00	64.000,00	52.936,97	82,71	132.795,37	207,49	-68.795,37
Exploração do Patrimônio Imobiliário do Estado	2.000,00	2.000,00	0,00	0,00	0,00	0,00	2.000,00
Valores Mobiliários	62.000,00	62.000,00	52.936,97	85,38	132.795,37	214,19	-70.795,37
Delegação de Serviços Públicos Mediante Concessão, Permissão, Autorização ou Licença.	0,00	0,00	0,00	0,00	0,00	0,00	0,00
Exploração de Recursos Naturais.	0,00	0,00	0,00	0,00	0,00	0,00	0,00
Exploração do Patrimônio Intangível.	0,00	0,00	0,00	0,00	0,00	0,00	0,00
Cessão de Direitos.	0,00	0,00	0,00	0,00	0,00	0,00	0,00
Demais Receitas Patrimoniais.	0,00	0,00	0,00	0,00	0,00	0,00	0,00
RECEITA AGROPECUÁRIA	0,00	0,00	0,00	0,00	0,00	0,00	0,00
RECEITA INDUSTRIAL	0,00	0,00	0,00	0,00	0,00	0,00	0,00
RECEITA DE SERVIÇOS	0,00	0,00	0,00	0,00	0,00	0,00	0,00
Serviços Administrativos e Comerciais Gerais	0,00	0,00	0,00	0,00	0,00	0,00	0,00
Serviços e Atividades Referentes à Navegação e ao Transporte	0,00	0,00	0,00	0,00	0,00	0,00	0,00
Serviços e Atividades Referentes à Saúde	0,00	0,00	0,00	0,00	0,00	0,00	0,00
Serviços e Atividades Financeiras	0,00	0,00	0,00	0,00	0,00	0,00	0,00
Outros Serviços	0,00	0,00	0,00	0,00	0,00	0,00	0,00
TRANSFERÊNCIAS CORRENTES	31.414.850,00	31.414.850,00	6.723.002,05	21,40	34.882.805,16	111,04	-3.467.955,16



Secretaria de
Administração
e Finanças

Ceará
Governo Municipal de Pires Ferreira
Consolidado

RELATÓRIO RESUMIDO DA EXECUÇÃO ORÇAMENTÁRIA
BALANÇO ORÇAMENTÁRIO
ORÇAMENTOS FISCAL E DA SEGURIDADE SOCIAL
6º bimestre de 2021 (Novembro a Dezembro)

CAPEGI
Pag.: 0002

RREO - ANEXO 1 (LRF, Art. 52, inciso I, alínea 'a' e 'b' do inciso II e § 1º.)

R\$ 1,00

RECEITAS ORÇAMENTÁRIAS	PREVISÃO INICIAL	PREVISÃO ATUALIZADA (a)	RECEITAS REALIZADAS				SALDO A REALIZAR (a - c)
			NO BIMESTRE (b)	%	ATÉ O BIMESTRE (c)	%	
Transferências da União e de suas Entidades	19.426.400,00	19.426.400,00	4.263.057,97	21,94	21.978.750,32	113,14	-2.552.350,32
Transferências dos Estados e do Distrito Federal e de suas Entidades	5.473.450,00	5.473.450,00	1.213.481,87	22,17	6.171.195,59	112,75	-697.745,59
Transferências dos Municípios e de suas Entidades	0,00	0,00	0,00	0,00	0,00	0,00	0,00
Transferências de Instituições Privadas	15.000,00	15.000,00	0,00	0,00	0,00	0,00	15.000,00
Transferências de Outras Instituições Públicas	6.500.000,00	6.500.000,00	1.246.462,21	19,18	6.732.859,25	103,58	-232.859,25
Transferências do Exterior	0,00	0,00	0,00	0,00	0,00	0,00	0,00
Transferências de Pessoas Físicas	0,00	0,00	0,00	0,00	0,00	0,00	0,00
Transferências Provenientes de Depósitos Não Identificados	0,00	0,00	0,00	0,00	0,00	0,00	0,00
OUTRAS RECEITAS CORRENTES	395.150,00	395.150,00	36.524,26	9,24	56.779,47	14,37	338.370,53
Multas Administrativas, Contratuais e Judiciais	5.000,00	5.000,00	11.610,36	232,21	11.610,36	232,21	-6.610,36
Indenizações, Restituições e Ressarcimentos	10.150,00	10.150,00	0,00	0,00	0,00	0,00	10.150,00
Bens, Direitos e Valores Incorporados ao Patrimônio Público	0,00	0,00	0,00	0,00	0,00	0,00	0,00
Demais Receitas Correntes	380.000,00	380.000,00	24.913,90	6,56	45.169,11	11,89	334.830,89
RECEITAS DE CAPITAL	2.030.000,00	2.030.000,00	728.346,38	35,88	1.833.843,79	90,34	196.156,21
OPERAÇÕES DE CRÉDITO	0,00	0,00	0,00	0,00	0,00	0,00	0,00
Operações de crédito - Mercado Interno	0,00	0,00	0,00	0,00	0,00	0,00	0,00
Operações de crédito - Mercado Externo	0,00	0,00	0,00	0,00	0,00	0,00	0,00
ALIENAÇÃO DE BENS	0,00	0,00	0,00	0,00	0,00	0,00	0,00
Alienação de Bens Móveis	0,00	0,00	0,00	0,00	0,00	0,00	0,00
Alienação de Bens Imóveis	0,00	0,00	0,00	0,00	0,00	0,00	0,00
Alienação de Bens Intangíveis	0,00	0,00	0,00	0,00	0,00	0,00	0,00
AMORTIZAÇÕES DE EMPRÉSTIMOS	0,00	0,00	0,00	0,00	0,00	0,00	0,00
TRANSFERÊNCIAS DE CAPITAL	2.030.000,00	2.030.000,00	728.346,38	35,88	1.833.843,79	90,34	196.156,21
Transferências da União e de suas Entidades	1.660.000,00	1.660.000,00	0,00	0,00	0,00	0,00	1.660.000,00
Transferências dos Estados e do Distrito Federal e de suas Entidades	370.000,00	370.000,00	728.346,38	196,85	1.833.843,79	495,63	-1.463.843,79
Transferências dos Municípios e de suas Entidades	0,00	0,00	0,00	0,00	0,00	0,00	0,00
Transferências de Instituições Privadas	0,00	0,00	0,00	0,00	0,00	0,00	0,00
Transferências de Outras Instituições Públicas	0,00	0,00	0,00	0,00	0,00	0,00	0,00
Transferências do Exterior	0,00	0,00	0,00	0,00	0,00	0,00	0,00
Transferências de Pessoas Físicas	0,00	0,00	0,00	0,00	0,00	0,00	0,00
Transferências Provenientes de Depósitos Não Identificados	0,00	0,00	0,00	0,00	0,00	0,00	0,00
OUTRAS RECEITAS DE CAPITAL	0,00	0,00	0,00	0,00	0,00	0,00	0,00
Integralização do Capital Social	0,00	0,00	0,00	0,00	0,00	0,00	0,00
Remuneração das Disponibilidades do Tesouro	0,00	0,00	0,00	0,00	0,00	0,00	0,00



Secretaria de
Administração
e Finanças

Ceará
Governo Municipal de Pires Ferreira
Consolidado

RELATÓRIO RESUMIDO DA EXECUÇÃO ORÇAMENTÁRIA
BALANÇO ORÇAMENTÁRIO
ORÇAMENTOS FISCAL E DA SEGURIDADE SOCIAL
6º bimestre de 2021 (Novembro a Dezembro)

CAPEGI
Pag.: 0003

RREO - ANEXO I (LRF, Art. 52, inciso I, alínea 'a' e 'b' do inciso II e § 10.)

R\$ 1,00

RECEITAS ORÇAMENTÁRIAS	PREVISÃO INICIAL	PREVISÃO ATUALIZADA (a)	RECEITAS REALIZADAS						SALDO A REALIZAR (a-c)
			NO BIMESTRE (b)	%	ATÉ O BIMESTRE (c)	%	SALDO		
								b/a	
Resgate de Títulos do Tesouro	0,00	0,00	0,00	0,00	0,00	0,00	0,00	0,00	0,00
Demais Receitas de Capital	0,00	0,00	0,00	0,00	0,00	0,00	0,00	0,00	0,00
RECEITAS (intra orçamentárias) (II)	0,00	0,00	0,00	0,00	0,00	0,00	0,00	0,00	0,00
SUBTOTAL DAS RECEITAS (III) = (I + II)	35.000.000,00	35.000.000,00	7.749.842,96	22,14	37.559.494,69	107,31			-2.559.494,69
OPERAÇÕES DE CRÉDITO / REFINANCIAMENTO (IV)									
OPERAÇÕES DE CRÉDITO - MERCADO INTERNO									
Mobiliária									
Contratual									
OPERAÇÕES DE CRÉDITO - MERCADO EXTERNO									
Mobiliária									
Contratual									
TOTAL DAS RECEITAS (V) = (III + IV)	35.000.000,00	35.000.000,00	7.749.842,96	22,14	37.559.494,69	107,31			-2.559.494,69
DÉFICIT (VI) (I)	-	-	-	-	0,00	-			-
TOTAL COM DÉFICIT (VII) = (V+VI)	35.000.000,00	35.000.000,00	7.749.842,96	22,14	37.559.494,69	107,31			-2.559.494,69
SALDOS DE EXERCÍCIOS ANTERIORES									
Recursos arrecadados em exercícios anteriores - RPPS	0,00	0,00	-	-	-	-	-	-	-
Superávit financeiro	-	0,00	-	-	0,00	-	-	-	-

DESPESAS ORÇAMENTÁRIAS	DOTAÇÃO INICIAL (d)	DOTAÇÃO ATUALIZADA (e)	DESPESAS EMPENHADAS			SALDO (g)=(e-f)	DESPESAS LIQUIDADAS			DESPESAS PAGAS ATÉ O BIMESTRE (j)	INSCRITAS EM RESTOS A PAGAR NÃO PROCESSADOS (k)
			NO BIMESTRE	ATÉ O BIMESTRE (f)	SALDO		NO BIMESTRE	ATÉ O BIMESTRE (h)	SALDO (i)=(e-h)		
DESPESAS (exceto intr orçamentárias) (VIII)	35.000.000,00	37.555.962,81	5.565.575,66	37.435.883,53	120.079,28	9.435.530,50	37.324.775,22	231.187,59	35.434.955,41	111.108,31	
DESPESAS CORRENTES	30.896.400,00	33.704.371,51	4.679.259,00	33.677.591,64	26.779,87	8.475.590,67	33.566.483,33	137.888,18	31.905.707,99	111.108,31	
Pessoal e encargos so	13.255.950,00	13.664.371,62	1.186.341,76	13.663.448,62	923,00	2.770.171,53	13.663.313,33	1.058,29	13.042.062,14	135,29	
Juros e encargos da di	1.000,00	0,00	0,00	0,00	0,00	0,00	0,00	0,00	0,00	0,00	
Outras despesas corre	17.639.450,00	20.039.999,89	3.492.917,24	20.014.143,02	25.856,87	5.705.419,14	19.903.170,00	136.829,89	18.863.625,85	110.973,02	
DESPESAS DE CAPITAL	4.033.600,00	3.781.591,30	886.316,66	3.758.291,89	23.299,41	959.939,83	3.758.291,89	23.299,41	3.529.247,42	0,00	



Secretaria de
Administração
e Finanças

Ceará
Governo Municipal de Pires Ferreira
Consolidado

RELATÓRIO RESUMIDO DA EXECUÇÃO ORÇAMENTÁRIA
BALANÇO ORÇAMENTÁRIO
ORÇAMENTOS FISCAL E DA SEGURIDADE SOCIAL
6º bimestre de 2021 (Novembro a Dezembro)


CAPEGI
Pag.: 0004

DESPESAS ORÇAMENTÁRIAS	DOTAÇÃO	DOTAÇÃO	DESPESAS EMPENHADAS			SALDO (g)=(e-f)	DESPESAS LIQUIDADAS		SALDO (i)=(e-h)	DESPESAS	INSCRITAS EM
	INICIAL	ATUALIZADA	NO BIMESTRE	ATÉ O BIMESTRE	NO BIMESTRE		ATÉ O BIMESTRE	PAGAS ATÉ O BIMESTRE		RESTOS A PAGAR NÃO PROCESSADOS	
	(d)	(e)									(f)
Investimentos	3.945.600,00	3.639.306,22	824.031,58	3.616.006,81	23.299,41	889.497,52	3.616.006,81	23.299,41	3.386.962,34	0,00	
Inversões financeiras	36.000,00	110.000,00	65.000,00	110.000,00	0,00	65.000,00	110.000,00	0,00	110.000,00	0,00	
Amortização de dívida	52.000,00	32.285,08	-2.714,92	32.285,08	0,00	5.442,31	32.285,08	0,00	32.285,08	0,00	
Reserva de Contingência	70.000,00	70.000,00	0,00	0,00	70.000,00	0,00	0,00	70.000,00	0,00	0,00	
DESPESAS (intra orçamentárias) (IX)	0,00	0,00	0,00	0,00	0,00	0,00	0,00	0,00	0,00	0,00	
SUBTOTAL DAS DESPESAS (X)=(VIII+IX)	35.000.000,00	37.555.962,81	5.565.575,66	37.435.883,53	120.079,28	9.435.530,50	37.324.775,22	231.187,59	35.434.955,41	111.108,31	
AMORTIZAÇÃO DA DÍVIDA REFINANCIAMENTO (XI)											
AMORT. DA DÍVIDA INT											
Dívida mobiliária											
Dívida contratual											
AMORT. DA DÍVIDA EXT											
Dívida mobiliária											
Dívida contratual											
TOTAL DAS DESPESAS (XII)=(X+XI)	35.000.000,00	37.555.962,81	5.565.575,66	37.435.883,53	120.079,28	9.435.530,50	37.324.775,22	231.187,59	35.434.955,41	111.108,31	
SUPERÁVIT (XIII)	-	-	-	123.611,16	-	-	-	-	2.124.539,28	-	
TOTAL COM SUPERÁVIT (XIV)=(XII+XIII)	35.000.000,00	37.555.962,81	5.565.575,66	37.559.494,69	120.079,28	9.435.530,50	37.324.775,22	231.187,59	35.434.955,41	111.108,31	
RESERVA DO RPPS	0,00	0,00	0,00	0,00	0,00	0,00	0,00	0,00	0,00	0,00	

FONTE: SISTEMA: Aspec Informática - UNIDADE RESPONSÁVEL: Prefeitura Municipal de Pires Ferreira - DATA DA EMISSÃO: 28/01/2022 - HORA DA EMISSÃO: 14:29:46

(1) O déficit será apurado pela diferença entre a receita realizada e a despesa liquidada nos cinco primeiros bimestres e a despesa empenhada no último bimestre.

NOTA:



Rua Maria Antusa Soares Passos, s/nº - Centro - Pires Ferreira
Ceará - CEP 62.255-000 - CNPJ nº 10.462.208/0001-86.



Secretaria de
Administração
e Finanças

Ceará
Governo Municipal de Pires Ferreira
Consolidado

RELATÓRIO RESUMIDO DA EXECUÇÃO ORÇAMENTÁRIA
BALANÇO ORÇAMENTÁRIO
ORÇAMENTOS FISCAL E DA SEGURIDADE SOCIAL
6º bimestre de 2021 (Novembro a Dezembro)

CAPEGI
Pag.: 0005

RECEITAS INTRA ORÇAMENTÁRIAS	PREVISÃO INICIAL	PREVISÃO ATUALIZADA (a)	RECEITAS REALIZADAS				SALDO A REALIZAR (a - c)
			NO BIMESTRE (b)	% b/a	ATÉ O BIMESTRE (c)	% c/a	
RECEITAS (intra orçamentárias) (II)	0,00	0,00	0,00	0,00	0,00	0,00	0,00
RECEITAS CORRENTES	0,00	0,00	0,00	0,00	0,00	0,00	0,00
IMPOSTOS, TAXAS E CONTRIBUIÇÕES DE MELHORIA	0,00	0,00	0,00	0,00	0,00	0,00	0,00
Impostos	0,00	0,00	0,00	0,00	0,00	0,00	0,00
Taxas	0,00	0,00	0,00	0,00	0,00	0,00	0,00
Contribuição de melhoria	0,00	0,00	0,00	0,00	0,00	0,00	0,00
CONTRIBUIÇÕES	0,00	0,00	0,00	0,00	0,00	0,00	0,00
Contribuições sociais	0,00	0,00	0,00	0,00	0,00	0,00	0,00
Contribuições econômicas	0,00	0,00	0,00	0,00	0,00	0,00	0,00
Contribuição para entidades privadas de serviço social e de formação profissional.	0,00	0,00	0,00	0,00	0,00	0,00	0,00
Contribuição para o custeio do serviço de iluminação pública	0,00	0,00	0,00	0,00	0,00	0,00	0,00
RECEITA PATRIMONIAL	0,00	0,00	0,00	0,00	0,00	0,00	0,00
Exploração do Patrimônio Imobiliário do Estado	0,00	0,00	0,00	0,00	0,00	0,00	0,00
Valores mobiliários	0,00	0,00	0,00	0,00	0,00	0,00	0,00
Delegação de Serviços Públicos Mediante Concessão, Permissão, Autorização ou Licença.	0,00	0,00	0,00	0,00	0,00	0,00	0,00
Exploração de Recursos Naturais.	0,00	0,00	0,00	0,00	0,00	0,00	0,00
Exploração do Patrimônio Intangível.	0,00	0,00	0,00	0,00	0,00	0,00	0,00
Cessão de Direitos.	0,00	0,00	0,00	0,00	0,00	0,00	0,00
Demais Receitas Patrimoniais.	0,00	0,00	0,00	0,00	0,00	0,00	0,00
RECEITA AGROPECUÁRIA	0,00	0,00	0,00	0,00	0,00	0,00	0,00
RECEITA INDUSTRIAL	0,00	0,00	0,00	0,00	0,00	0,00	0,00
RECEITA DE SERVIÇOS	0,00	0,00	0,00	0,00	0,00	0,00	0,00
Serviços Administrativos e Comerciais Gerais	0,00	0,00	0,00	0,00	0,00	0,00	0,00
Serviços e Atividades Referentes à Navegação e ao Transporte	0,00	0,00	0,00	0,00	0,00	0,00	0,00
Serviços e Atividades Referentes à Saúde	0,00	0,00	0,00	0,00	0,00	0,00	0,00
Serviços e Atividades Financeiras	0,00	0,00	0,00	0,00	0,00	0,00	0,00
Outros Serviços	0,00	0,00	0,00	0,00	0,00	0,00	0,00
TRANSFERÊNCIAS CORRENTES	0,00	0,00	0,00	0,00	0,00	0,00	0,00
Transferências da União e de suas Entidades	0,00	0,00	0,00	0,00	0,00	0,00	0,00
Transferências dos Estados e do Distrito Federal e de suas Entidades	0,00	0,00	0,00	0,00	0,00	0,00	0,00
Transferências dos Municípios e de suas Entidades	0,00	0,00	0,00	0,00	0,00	0,00	0,00
Transferências de Instituições Privadas	0,00	0,00	0,00	0,00	0,00	0,00	0,00
Transferências de Outras Instituições Públicas	0,00	0,00	0,00	0,00	0,00	0,00	0,00
Transferências do Exterior	0,00	0,00	0,00	0,00	0,00	0,00	0,00

RELATÓRIO RESUMIDO DA EXECUÇÃO ORÇAMENTÁRIA
BALANÇO ORÇAMENTÁRIO
ORÇAMENTOS FISCAL E DA SEGURIDADE SOCIAL
6º bimestre de 2021 (Novembro a Dezembro)

RECEITAS INTRA ORÇAMENTÁRIAS	PREVISÃO	PREVISÃO	RECEITAS REALIZADAS					SALDO A
	INICIAL	ATUALIZADA	NO BIMESTRE	%	ATÉ O BIMESTRE	%	REALIZAR	
		(a)	(b)	b/a	(c)	c/a	(a - c)	
Transferências de Pessoas Físicas	0,00	0,00	0,00	0,00	0,00	0,00	0,00	
Transferências Provenientes de Depósitos Não Identificados	0,00	0,00	0,00	0,00	0,00	0,00	0,00	
OUTRAS RECEITAS CORRENTES	0,00	0,00	0,00	0,00	0,00	0,00	0,00	
Multas Administrativas, Contratuais e Judiciais	0,00	0,00	0,00	0,00	0,00	0,00	0,00	
Indenizações, Restituições e Ressarcimentos	0,00	0,00	0,00	0,00	0,00	0,00	0,00	
Bens, Direitos e Valores Incorporados ao Patrimônio Público	0,00	0,00	0,00	0,00	0,00	0,00	0,00	
Demais Receitas Correntes	0,00	0,00	0,00	0,00	0,00	0,00	0,00	
RECEITAS DE CAPITAL	0,00	0,00	0,00	0,00	0,00	0,00	0,00	
OPERAÇÕES DE CRÉDITO	0,00	0,00	0,00	0,00	0,00	0,00	0,00	
Operações de crédito - Mercado Interno	0,00	0,00	0,00	0,00	0,00	0,00	0,00	
Operações de crédito - Mercado Externo	0,00	0,00	0,00	0,00	0,00	0,00	0,00	
ALIENAÇÃO DE BENS	0,00	0,00	0,00	0,00	0,00	0,00	0,00	
Alienação de Bens Móveis	0,00	0,00	0,00	0,00	0,00	0,00	0,00	
Alienação de Bens Imóveis	0,00	0,00	0,00	0,00	0,00	0,00	0,00	
Alienação de Bens Intangíveis	0,00	0,00	0,00	0,00	0,00	0,00	0,00	
AMORTIZAÇÕES DE EMPRÉSTIMOS	0,00	0,00	0,00	0,00	0,00	0,00	0,00	
TRANSFERÊNCIAS DE CAPITAL	0,00	0,00	0,00	0,00	0,00	0,00	0,00	
Transferências da União e de suas Entidades	0,00	0,00	0,00	0,00	0,00	0,00	0,00	
Transferências dos Estados e do Distrito Federal e de suas Entidades	0,00	0,00	0,00	0,00	0,00	0,00	0,00	
Transferências dos Municípios e de suas Entidades	0,00	0,00	0,00	0,00	0,00	0,00	0,00	
Transferências de Instituições Privadas	0,00	0,00	0,00	0,00	0,00	0,00	0,00	
Transferências de Outras Instituições Públicas	0,00	0,00	0,00	0,00	0,00	0,00	0,00	
Transferências do Exterior	0,00	0,00	0,00	0,00	0,00	0,00	0,00	
Transferências de Pessoas Físicas	0,00	0,00	0,00	0,00	0,00	0,00	0,00	
Transferências Provenientes de Depósitos Não Identificados	0,00	0,00	0,00	0,00	0,00	0,00	0,00	
OUTRAS RECEITAS DE CAPITAL	0,00	0,00	0,00	0,00	0,00	0,00	0,00	
Integralização do Capital Social	0,00	0,00	0,00	0,00	0,00	0,00	0,00	
Remuneração das Disponibilidades do Tesouro	0,00	0,00	0,00	0,00	0,00	0,00	0,00	
Resgate de Títulos do Tesouro	0,00	0,00	0,00	0,00	0,00	0,00	0,00	
Demais Receitas de Capital	0,00	0,00	0,00	0,00	0,00	0,00	0,00	



Secretaria de
Administração
e Finanças

Ceará
Governo Municipal de Pires Ferreira
Consolidado

RELATÓRIO RESUMIDO DA EXECUÇÃO ORÇAMENTÁRIA
BALANÇO ORÇAMENTÁRIO
ORÇAMENTOS FISCAL E DA SEGURIDADE SOCIAL
6º bimestre de 2021 (Novembro a Dezembro)

CAPEGI
Pag.: 0007

DESPESAS INTRA ORÇAMENTÁRIAS	DOTAÇÃO	DOTAÇÃO	DESPESAS EMPENHADAS			SALDO (g)=(e-f)	DESPESAS LIQUIDADAS		SALDO (i)=(e-h)	DESPESAS PAGAS ATÉ O BIMESTRE (j)	INSCRITAS EM RESTOS A PAGAR NÃO PROCESSADOS (k)
	INICIAL	ATUALIZADA	NO	ATÉ O	NO		ATÉ O				
	(d)	(e)	BIMESTRE	BIMESTRE	BIMESTRE		BIMESTRE				
DESPESAS (intra orçamentárias) (IX)	0,00	0,00	0,00	0,00	0,00	0,00	0,00	0,00	0,00	0,00	0,00
DESPESAS CORRENTES	0,00	0,00	0,00	0,00	0,00	0,00	0,00	0,00	0,00	0,00	0,00
Pessoal e encargos so	0,00	0,00	0,00	0,00	0,00	0,00	0,00	0,00	0,00	0,00	0,00
Juros e encargos da d	0,00	0,00	0,00	0,00	0,00	0,00	0,00	0,00	0,00	0,00	0,00
Outras despesas corre	0,00	0,00	0,00	0,00	0,00	0,00	0,00	0,00	0,00	0,00	0,00
DESPESAS DE CAPITAL	0,00	0,00	0,00	0,00	0,00	0,00	0,00	0,00	0,00	0,00	0,00

Livia Maria Mesquita Mororo Muniz Maro

LIVIA MARIA MESQUITA MORORO MUNIZ MARO
PREFEITA MUNICIPAL

CAPEGI CONTABILIDADE - ESTAO 55 LTDA
CAPEGI





Secretaria de
Administração
e Finanças

Ceará
Governo Municipal de Pires Ferreira
Consolidado


RELATÓRIO RESUMIDO DA EXECUÇÃO ORÇAMENTÁRIA
DEMONSTRATIVO DA EXECUÇÃO DAS DESPESAS POR FUNÇÃO/SUBFUNÇÃO
ORÇAMENTOS FISCAL E DA SEGURIDADE SOCIAL
6º bimestre de 2021 (Novembro a Dezembro)

CAPEGI
Pag.: 0008

RREO - Anexo 2 (LRF, Art.52, inciso II, alínea 'c')

R\$ 1,00

FUNÇÃO / SUBFUNÇÃO	DOTAÇÃO		DESPESAS EMPENHADAS			SALDO (c) = (a-b)	DESPESAS LIQUIDADAS			SALDO (e) = (a-d)	INSCRITAS EM RESTOS A PAGAR NÃO PROCESSADOS (f)
	INICIAL	ATUALIZADA	NO BIMESTRE	ATÉ O BIMESTRE (b)	% (b/total)		NO BIMESTRE	ATÉ O BIMESTRE (d)	% (d/total)		
DESPESAS (EXCETO INTRA ORÇAMENTÁRIAS) (II)	35.000.000,00	37.555.962,81	5.565.575,66	37.435.883,53	100,00	120.079,28	9.435.530,50	37.324.775,22	100,00	231.167,59	111.108,31
LEGISLATIVA	1.300.000,00	1.356.000,00	111.810,95	1.356.000,00	3,62	0,00	311.409,60	1.356.000,00	3,63	0,00	0,00
Ação Legislativa	1.300.000,00	1.356.000,00	111.810,95	1.356.000,00	3,62	0,00	311.409,60	1.356.000,00	3,63	0,00	0,00
ADMINISTRAÇÃO	6.183.000,00	7.144.418,47	959.604,16	7.132.996,14	19,05	11.422,33	1.825.679,94	7.091.420,84	19,00	52.997,63	41.575,30
Administração Geral	6.183.000,00	7.144.418,47	959.604,16	7.132.996,14	19,05	11.422,33	1.825.679,94	7.091.420,84	19,00	52.997,63	41.575,30
ASSISTÊNCIA SOCIAL	2.118.850,00	2.418.083,61	634.098,99	2.406.602,26	6,43	11.481,35	777.140,76	2.398.530,14	6,43	19.553,47	8.072,12
Assistência ao Idoso	50.000,00	0,00	0,00	0,00	0,00	0,00	0,00	0,00	0,00	0,00	0,00
Assistência à Criança e ao Adolescente	138.000,00	70.973,98	-18.626,02	69.973,98	0,19	1.000,00	13.220,00	69.973,98	0,19	1.000,00	0,00
Assistência Comunitária	804.850,00	1.111.434,54	384.053,23	1.107.607,19	2,96	3.827,35	388.007,91	1.100.735,07	2,95	10.699,47	6.872,12
Administração Geral	1.126.000,00	1.235.675,09	268.671,78	1.229.021,09	3,28	6.654,00	375.912,85	1.227.821,09	3,29	7.854,00	1.200,00
SAÚDE	7.549.800,00	9.042.813,62	1.160.504,10	9.018.366,54	24,09	24.447,08	2.258.186,36	8.957.770,94	24,00	85.042,68	60.595,60
Atenção Básica	2.921.000,00	2.855.787,07	430.248,95	2.846.155,77	7,60	9.631,30	786.407,92	2.787.655,77	7,47	68.131,30	58.500,00
Assistência Hospitalar e Especializada	1.329.800,00	1.035.825,98	47.730,34	1.035.330,14	2,77	495,84	173.927,78	1.035.330,14	2,77	495,84	0,00
Suporte Profilático e Terapêutico	75.000,00	65.706,00	0,00	65.706,00	0,18	0,00	10.951,00	65.706,00	0,18	0,00	0,00
Vigilância Epidemiológica	240.000,00	91.549,27	5.628,58	91.549,27	0,24	0,00	10.468,60	91.549,27	0,25	0,00	0,00
Administração Geral	2.984.000,00	4.993.945,30	676.896,23	4.979.625,36	13,30	14.319,94	1.276.431,06	4.977.529,76	13,34	16.415,54	2.095,60
EDUCAÇÃO	12.290.750,00	11.318.754,13	1.684.509,98	11.317.852,03	30,23	902,10	2.967.716,81	11.316.986,74	30,32	1.767,39	865,29
Ensino Fundamental	9.972.750,00	9.978.443,16	1.223.498,22	9.977.781,06	26,65	662,10	2.322.049,50	9.976.915,77	26,73	1.527,39	865,29
Educação Infantil	491.200,00	40.802,27	13.178,46	40.762,27	0,11	40,00	13.178,46	40.762,27	0,11	40,00	0,00
Educação de Jovens e Adultos	506.000,00	8.998,44	3.374,22	8.998,44	0,02	0,00	3.374,22	8.998,44	0,02	0,00	0,00
Educação Especial	14.800,00	0,00	0,00	0,00	0,00	0,00	0,00	0,00	0,00	0,00	0,00
Administração Geral	1.306.000,00	1.290.510,26	444.459,08	1.290.310,26	3,45	200,00	629.114,63	1.290.310,26	3,46	200,00	0,00
CULTURA	787.000,00	96.445,00	-9.775,00	96.045,00	0,26	400,00	16.325,00	96.045,00	0,26	400,00	0,00
Difusão Cultural	787.000,00	96.445,00	-9.775,00	96.045,00	0,26	400,00	16.325,00	96.045,00	0,26	400,00	0,00
URBANISMO	3.267.600,00	4.803.336,93	667.821,37	4.801.936,53	12,83	1.400,40	839.187,31	4.801.936,53	12,87	1.400,40	0,00
Infra Estrutura Urbana	1.759.600,00	3.210.295,79	347.061,51	3.208.991,59	8,57	1.304,20	518.427,45	3.208.991,59	8,60	1.304,20	0,00
Serviços Urbanos	1.508.000,00	1.593.041,14	320.759,86	1.592.944,94	4,26	96,20	320.759,86	1.592.944,94	4,27	96,20	0,00
HABITAÇÃO	120.000,00	0,00	0,00	0,00	0,00	0,00	0,00	0,00	0,00	0,00	0,00
Habituação Urbana	120.000,00	0,00	0,00	0,00	0,00	0,00	0,00	0,00	0,00	0,00	0,00



RELATÓRIO RESUMIDO DA EXECUÇÃO ORÇAMENTÁRIA
DEMONSTRATIVO DA EXECUÇÃO DAS DESPESAS POR FUNÇÃO/SUBFUNÇÃO
ORÇAMENTOS FISCAL E DA SEGURIDADE SOCIAL
6º bimestre de 2021 (Novembro a Dezembro)

RREO - Anexo 2 (LRF, Art.52, inciso II, alínea 'c')

R\$ 1,00

FUNÇÃO / SUBFUNÇÃO	DOTAÇÃO		DESPESAS EMPENHADAS			SALDO (c) = (a-b)	DESPESAS LIQUIDADAS			SALDO (e) = (a-d)	INSCRITAS EM	
	INICIAL	ATUALIZADA	NO BIMESTRE	ATÉ O			NO BIMESTRE	ATÉ O			RESTOS A PAGAR	NÃO PROCESSADOS
				(b)	(b/total)			(d)	(d/total)			
	(a)											(f)
SANEAMENTO	163.000,00	113.296,50	4.530,00	113.296,50	0,30	0,00	28.300,00	113.296,50	0,30	0,00	0,00	0,00
Saneamento Básico Urbano	53.000,00	0,00	0,00	0,00	0,00	0,00	0,00	0,00	0,00	0,00	0,00	0,00
Demais Subfunções	110.000,00	113.296,50	4.530,00	113.296,50	0,30	0,00	28.300,00	113.296,50	0,30	0,00	0,00	0,00
GESTÃO AMBIENTAL	110.000,00	87.353,56	-12.646,44	87.353,56	0,23	0,00	12.479,08	87.353,56	0,23	0,00	0,00	0,00
Preservação e Conservação	60.000,00	87.353,56	-12.646,44	87.353,56	0,23	0,00	12.479,08	87.353,56	0,23	0,00	0,00	0,00
Controle Ambiental	50.000,00	0,00	0,00	0,00	0,00	0,00	0,00	0,00	0,00	0,00	0,00	0,00
AGRICULTURA	183.000,00	0,00	0,00	0,00	0,00	0,00	0,00	0,00	0,00	0,00	0,00	0,00
Abastecimento	143.000,00	0,00	0,00	0,00	0,00	0,00	0,00	0,00	0,00	0,00	0,00	0,00
Extensão Rural	40.000,00	0,00	0,00	0,00	0,00	0,00	0,00	0,00	0,00	0,00	0,00	0,00
COMÉRCIO E SERVIÇOS	26.000,00	400,00	0,00	400,00	0,00	0,00	0,00	400,00	0,00	0,00	0,00	0,00
Turismo	26.000,00	400,00	0,00	400,00	0,00	0,00	0,00	400,00	0,00	0,00	0,00	0,00
TRANSPORTE	256.000,00	389.649,29	144.472,00	389.623,27	1,04	26,02	144.472,00	389.623,27	1,04	26,02	0,00	0,00
Transporte Rodoviário	256.000,00	389.649,29	144.472,00	389.623,27	1,04	26,02	144.472,00	389.623,27	1,04	26,02	0,00	0,00
DESPORTO E LAZER	325.000,00	522.103,65	192.337,50	522.103,65	1,39	0,00	192.837,50	522.103,65	1,40	0,00	0,00	0,00
Desporto Comunitário	325.000,00	522.103,65	192.337,50	522.103,65	1,39	0,00	192.837,50	522.103,65	1,40	0,00	0,00	0,00
ENCARGOS ESPECIAIS	250.000,00	193.308,05	28.308,05	193.308,05	0,52	0,00	61.796,14	193.308,05	0,52	0,00	0,00	0,00
Serviço de Dívida Interna	51.000,00	32.285,08	-2.714,92	32.285,08	0,09	0,00	5.442,31	32.285,08	0,09	0,00	0,00	0,00
Outros Encargos Especiais	199.000,00	161.022,97	31.022,97	161.022,97	0,43	0,00	56.353,83	161.022,97	0,43	0,00	0,00	0,00
RESERVA DE CONTINGÊNCIA	70.000,00	70.000,00	0,00	0,00	0,00	70.000,00	0,00	0,00	0,00	70.000,00	0,00	0,00
DESPESAS (INTRA ORÇAMENTARIAS) (II)	0,00	0,00	0,00	0,00	0,00	0,00	0,00	0,00	0,00	0,00	0,00	0,00
TOTAL (III) - (I + II)	35.000.000,00	37.555.962,81	5.565.575,66	37.435.083,53	100,00	120.079,28	9.435.530,50	37.324.775,22	100,00	231.187,59	111.108,31	0,00

FONTE: SISTEMA: Aspec Informática - UNIDADE RESPONSÁVEL: Prefeitura Municipal de Pires Ferreira - DATA DA EMISSÃO: 28/01/2022 - HORA DA EMISSÃO: 14:29:46





Secretaria de
Administração
e Finanças

Ceará
Governo Municipal de Pires Ferreira
Consolidado

RELATÓRIO RESUMIDO DA EXECUÇÃO ORÇAMENTÁRIA
DEMONSTRATIVO DA EXECUÇÃO DAS DESPESAS POR FUNÇÃO/SUBFUNÇÃO
ORÇAMENTOS FISCAL E DA SEGURIDADE SOCIAL
6º bimestre de 2021 (Novembro a Dezembro)

CAPEGI
Pag.: 0010

RREO - Anexo 2 (LRF, Art.52, inciso II, alínea "c")

R\$ 1,00


FUNÇÃO / SUBFUNÇÃO - INTRA	DOTAÇÃO INICIAL	DOTAÇÃO ATUALIZADA (a)	DESPESAS EMPENHADAS			SALDO (c) = (a b)	DESPESAS LIQUIDADAS			SALDO (e) = (a d)	INSCRITAS EM RESTOS A PAGAR NÃO PROCESSADOS (f)
			NO BIMESTRE	ATÉ O BIMESTRE (b)	Σ (b/total) b)		NO BIMESTRE	ATÉ O BIMESTRE (d)	Σ (d/total) d)		
DESPESAS (INTRA ORÇAMENTARIAS) (II)	0,00	0,00	0,00	0,00	0,00	0,00	0,00	0,00	0,00	0,00	0,00

FONTE: SISTEMA: Aspec Informática - UNIDADE RESPONSÁVEL: Prefeitura Municipal de Pires Ferreira - DATA DA EMISSÃO: 28/01/2022 - HORA DA EMISSÃO: 14:29:46

Livia Maria Mesquita Mororo Mintz Maro

LIVIA MARIA MESQUITA MORORO MINTZ MARO
PREFEITA MUNICIPAL

CAPEGI CONTABILIDADE E GESTÃO S/S LTDA
CAPEGI





Secretaria de
Administração
e Finanças

Ceará
Governo Municipal de Pires Ferreira
Consolidado

RELATÓRIO RESUMIDO DA EXECUÇÃO ORÇAMENTÁRIA
DEMONSTRATIVO DA RECEITA CORRENTE LÍQUIDA
ORÇAMENTOS FISCAL E DA SEGURIDADE SOCIAL
6º bimestre de 2021 (até Dezembro)

CAPEGI
Pag.: 0011

RREO - ANEXO 3 (LRF, Art.53, inciso I)

R\$ 1,00

ESPECIFICAÇÃO	EVOLUÇÃO DA RECEITA REALIZADA NOS ÚLTIMOS 12 MESES						
	Jan/2021	Fev/2021	Mar/2021	Abr/2021	Mai/2021	Jun/2021	Jul/2021
RECEITAS CORRENTES (I)	3.159.472,25	3.052.892,38	2.978.897,32	2.697.897,71	2.890.655,23	2.758.016,03	4.996.558,26
Impostos, Taxas e Contribuições de Meio	29.474,84	25.534,94	11.912,55	27.372,33	20.054,47	6.546,29	12.483,09
IPTU	0,00	40,83	97,84	146,76	0,00	0,00	0,00
ISS	20.000,46	22.351,25	9.554,36	22.582,69	13.358,67	3.665,79	9.749,38
ITBI	0,00	0,00	0,00	0,00	0,00	0,00	0,00
IRRF	8.149,41	1.311,52	1.530,54	4.202,20	6.526,08	2.808,95	2.478,80
Outros Impostos, Taxas e Contribuições	1.324,97	1.831,34	729,81	440,68	169,72	71,55	254,91
Contribuições	0,00	0,00	0,00	0,00	0,00	19.057,20	0,00
Receita Patrimonial	699,48	369,85	1.217,80	2.892,52	4.105,50	2.634,53	35.256,93
Rendimentos de Aplicação Financeira	699,48	369,85	1.217,80	2.892,52	4.105,50	2.634,53	35.256,93
Outras Receitas Patrimoniais	0,00	0,00	0,00	0,00	0,00	0,00	0,00
Receita agropecuária	0,00	0,00	0,00	0,00	0,00	0,00	0,00
Receita industrial	0,00	0,00	0,00	0,00	0,00	0,00	0,00
Receita de serviços	0,00	0,00	0,00	0,00	0,00	0,00	0,00
Transferências correntes	3.129.297,93	3.026.987,59	2.965.766,97	2.667.632,86	2.856.710,96	2.727.794,46	4.946.744,69
Cota parte do FPM	1.273.878,35	1.669.731,54	1.119.186,46	1.170.024,12	1.406.207,38	1.216.151,46	1.661.726,72
Cota parte do ICMS	634.048,61	351.862,93	775.383,89	486.291,10	510.451,01	543.757,48	617.695,24
Cota parte do IPVA	33.444,73	59.402,23	10.834,26	17.013,02	21.435,99	16.430,19	5.188,05
Cota parte do ITR	0,00	50,88	18,64	34,81	0,00	0,00	0,00
Transferências da LC 87/96	0,00	4.147,10	2.073,55	2.073,55	0,00	0,00	0,00
Transferências da LC 61/89	2.775,49	2.321,24	2.756,29	2.764,43	2.671,98	2.451,06	2.830,97
Transferências do Fundeb	1.079.983,85	663.625,21	747.366,61	715.565,09	503.532,33	659.951,70	643.808,99
Outras transferências correntes	105.166,90	275.846,46	308.147,27	273.866,74	412.412,27	288.962,57	2.015.494,72
Outras receitas correntes	0,00	0,00	0,00	0,00	9.784,30	2.073,55	2.073,55
DEDUÇÕES (II)	388.829,39	416.673,66	381.636,65	335.225,46	388.153,29	355.758,00	337.246,48
Contrib. do servidor para o plano de pr	0,00	0,00	0,00	0,00	0,00	0,00	0,00
Comp. financ. entre regimes de previdên	0,00	0,00	0,00	0,00	0,00	0,00	0,00
Ded. de receita para formação do Fundeb	388.829,39	416.673,66	381.636,65	335.225,46	388.153,29	355.758,00	337.246,48
RECEITA CORRENTE LÍQUIDA (III)=(I-II)	2.770.642,86	2.636.218,72	2.597.260,67	2.362.672,25	2.502.501,94	2.402.258,03	4.659.311,78
() Transferências obrigatórias da União relativas às emendas individuais (art. 166 A, parágrafo 1º, da CF) (IV)	0,00	0,00	0,00	0,00	0,00	0,00	0,00





Secretaria de
Administração
e Finanças

Ceará
Governo Municipal de Pires Ferreira
Consolidado

RELATÓRIO RESUMIDO DA EXECUÇÃO ORÇAMENTÁRIA
DEMONSTRATIVO DA RECEITA CORRENTE LÍQUIDA
ORÇAMENTOS FISCAL E DA SEGURIDADE SOCIAL
6º bimestre de 2021 (até Dezembro)

CAPEGI
Pag.: 0012

RREO - ANEXO 3 (LRF, Art.53, inciso I)

R\$ 1,00

ESPECIFICAÇÃO	EVOLUÇÃO DA RECEITA REALIZADA NOS ÚLTIMOS 12 MESES						
	Jan/2021	Fev/2021	Mar/2021	Abr/2021	Mai/2021	Jun/2021	Jul/2021
RECEITA CORRENTE LÍQUIDA AJUSTADA PARA CÁLCULO DOS LIMITES DE ENDIVIDAMENTO (V)=(III-IV)	2.770.642,86	2.636.218,72	2.597.260,67	2.362.672,25	2.502.501,94	2.402.258,03	4.659.311,78
() Transferências obrigatórias da União relativas às emendas de bancada (art. 166, parágrafo 16, da CF) (VI)	0,00	0,00	0,00	0,00	0,00	0,00	0,00
RECEITA CORRENTE LÍQUIDA AJUSTADA PARA CÁLCULO DOS LIMITES DA DESPESA COM PESSOAL (VII)=(V-VI)	2.770.642,86	2.636.218,72	2.597.260,67	2.362.672,25	2.502.501,94	2.402.258,03	4.659.311,78





Secretaria de
Administração
e Finanças

Ceará
Governo Municipal de Pires Ferreira
Consolidado

RELATÓRIO RESUMIDO DA EXECUÇÃO ORÇAMENTÁRIA
DEMONSTRATIVO DA RECEITA CORRENTE LÍQUIDA
ORÇAMENTOS FISCAL E DA SEGURIDADE SOCIAL
6º bimestre de 2021 (até Dezembro)

CAPEGI
Pag.: 0013

RREO - ANEXO 3 (LRF, Art.53, inciso I)

R\$ 1,00

ESPECIFICAÇÃO	EVOLUÇÃO DA RECEITA REALIZADA NOS ÚLTIMOS 12 MESES					TOTAL	PREVISÃO
	Ago/2021	Set/2021	Out/2021	Nov/2021	Dez/2021	(ÚLTIMOS 12 MESES)	ATUALIZADA EXERCÍCIO
RECEITAS CORRENTES (I)	3.548.629,48	2.811.548,92	3.529.920,51	3.437.252,18	4.501.605,40	40.363.345,67	37.067.600,00
Impostos, Taxas e Contribuições de Melhoria	250.139,65	31.800,57	9.861,67	10.357,80	198.675,50	634.213,70	896.000,00
IPTU	0,00	0,00	0,00	0,00	11.356,60	11.642,03	30.000,00
ISS	91.955,31	22.782,09	7.157,15	8.686,93	91.696,13	323.540,21	418.000,00
ITBI	600,00	0,00	0,00	0,00	0,00	600,00	13.000,00
IRRF	157.065,00	8.681,87	2.159,93	1.252,46	95.222,09	291.388,85	380.000,00
Outros Impostos, Taxas e Contribuições	519,34	336,61	544,59	418,41	400,68	7.042,61	55.000,00
Contribuições	0,00	0,00	0,00	0,00	0,00	19.057,20	200.000,00
Receita Patrimonial	9.937,07	12.700,59	10.044,13	17.961,57	34.975,40	132.795,37	64.000,00
Rendimentos de Aplicação Financeira	9.937,07	12.700,59	10.044,13	17.961,57	34.975,40	132.795,37	62.000,00
Outras Receitas Patrimoniais	0,00	0,00	0,00	0,00	0,00	0,00	2.000,00
Receita agropecuária	0,00	0,00	0,00	0,00	0,00	0,00	0,00
Receita industrial	0,00	0,00	0,00	0,00	0,00	0,00	0,00
Receita de serviços	0,00	0,00	0,00	0,00	0,00	0,00	0,00
Transferências correntes	3.286.479,21	2.766.944,60	3.505.867,61	3.408.932,81	4.231.430,24	39.520.499,93	35.512.450,00
Cota parte do FPM	1.328.603,52	1.043.402,05	1.162.698,07	1.510.026,97	2.247.988,06	16.809.624,70	15.150.000,00
Cota parte do TCMS	688.895,23	671.604,53	672.077,97	749.406,10	742.394,05	7.443.868,14	6.250.000,00
Cota parte do IPVA	2.495,80	2.901,74	1.854,15	3.221,23	8.681,36	182.902,75	190.000,00
Cota parte do ITR	262,50	445,34	682,73	49,37	11,38	1.555,65	5.000,00
Transferências da LC 87/96	0,00	0,00	0,00	0,00	0,00	8.294,20	16.000,00
Transferências da LC 61/89	2.380,61	2.832,53	2.915,57	2.793,08	2.856,01	32.349,26	27.000,00
Transferências do Fundeb	717.247,27	757.909,38	752.594,88	844.134,01	931.114,70	9.016.834,02	9.400.000,00
Outras transferências correntes	546.594,28	287.849,03	913.044,24	299.302,05	298.384,68	6.025.071,21	4.474.450,00
Outras receitas correntes	2.073,55	103,16	4.147,10	0,00	36.524,26	56.779,47	395.150,00
DEDUÇÕES (II)	404.528,07	344.237,16	368.045,61	453.098,58	464.262,42	4.637.694,77	4.097.600,00
Contrib. do servidor para o plano de pr	0,00	0,00	0,00	0,00	0,00	0,00	0,00
Comp. financ. entre regimes de previdên	0,00	0,00	0,00	0,00	0,00	0,00	0,00
Ded. de receita para formação do Fundeb	404.528,07	344.237,16	368.045,61	453.098,58	464.262,42	4.637.694,77	4.097.600,00
RECEITA CORRENTE LÍQUIDA (III)-(I II)	3.144.101,41	2.467.311,76	3.161.874,90	2.984.153,60	4.037.342,98	35.725.650,90	32.970.000,00
() Transferências obrigatórias da União relativas às emendas individuais (art. 166 A, parágrafo 1º, da CF) (IV)	0,00	0,00	0,00	0,00	0,00	0,00	0,00



Rua Maria Antusa Soares Passos, s/nº - Centro - Pires Ferreira
Ceará - CEP 62.255-000 - CNPJ nº 10.462.208/0001-86.



Secretaria de
Administração
e Finanças

Ceará
Governo Municipal de Pires Ferreira
Consolidado

RELATÓRIO RESUMIDO DA EXECUÇÃO ORÇAMENTÁRIA
DEMONSTRATIVO DA RECEITA CORRENTE LÍQUIDA
ORÇAMENTOS FISCAL E DA SEGURIDADE SOCIAL
6º bimestre de 2021 (até Dezembro)

CAPEGI
Pag.: 0014

RREO - ANEXO 3 (LRF, Art.53, inciso I)

R\$ 1,00

ESPECIFICAÇÃO	EVOLUÇÃO DA RECEITA REALIZADA NOS ÚLTIMOS 12 MESES					TOTAL	PREVISÃO
	Ago/2021	Set/2021	Out/2021	Nov/2021	Dez/2021	(ÚLTIMOS 12 MESES)	ATUALIZADA EXERCÍCIO
RECEITA CORRENTE LÍQUIDA AJUSTADA PARA CÁLCULO DOS LIMITES DE ENDIVIDAMENTO (VI)=(III IV)	3.144.101,41	2.467.311,76	3.161.874,90	2.984.153,60	4.037.342,98	35.725.650,90	32.970.000,00
() Transferências obrigatórias da União relativas às emendas de bancada (art. 166, parágrafo 16, da CF) (VI)	0,00	0,00	0,00	0,00	0,00	0,00	0,00
RECEITA CORRENTE LÍQUIDA AJUSTADA PARA CÁLCULO DOS LIMITES DA DESPESA COM PESSOAL (VII)=(V VI)	3.144.101,41	2.467.311,76	3.161.874,90	2.984.153,60	4.037.342,98	35.725.650,90	32.970.000,00

FONTE: SISTEMA: Aspec Informática - UNIDADE RESPONSÁVEL: Prefeitura Municipal de Pires Ferreira - DATA DA EMISSÃO: 28/01/2022 - HORA DA EMISSÃO: 14:29:46

Livia Maria Mesquita Mororo Muniz Marq

LIVIA MARIA MESQUITA MORORO MUNIZ MARQ
PREFEITA MUNICIPAL



CAPEGI CONTABILIDADE E GESTÃO S.S. LTDA
CAPEGI



Secretaria de
Administração
e Finanças

Ceará
Governo Municipal de Pires Ferreira
Consolidado

RELATÓRIO RESUMIDO DA EXECUÇÃO ORÇAMENTÁRIA
DEMONSTRATIVO DOS RESULTADOS PRIMÁRIO E NOMINAL
ORÇAMENTOS FISCAL E DA SEGURIDADE SOCIAL
6º bimestre de 2021 (Novembro a Dezembro)

CAPEGI
Pag.: 0015

RREO - ANEXO 6 (LRF, Art. 53, inciso III)

R\$ 1,00

ACIMA DA LINHA		
RECEITAS PRIMÁRIAS	PREVISÃO ATUALIZADA	RECEITAS REALIZADAS ATÉ O BIMESTRE (a)
RECEITAS CORRENTES (I)	32.970.000,00	35.725.650,90
Receita tributária	896.000,00	634.213,70
IPTU	30.000,00	11.642,03
ISS	418.000,00	323.540,21
ITBI	13.000,00	600,00
IRRF	380.000,00	291.388,85
Outros impostos, taxas e contribuições de melhoria	55.000,00	7.042,61
Contribuições	200.000,00	19.057,20
Receita patrimonial	64.000,00	132.795,37
Aplicações financeiras (II)	62.000,00	132.795,37
Outras receitas patrimoniais	2.000,00	0,00
Transferências correntes	31.414.850,00	34.882.805,16
Cota parte do FPM	12.350.000,00	13.704.065,71
Cota parte do ICMS	5.000.000,00	5.955.094,09
Cota parte do IPVA	152.000,00	146.322,23
Cota Parte do ITR	4.000,00	1.244,59
Transferências da LC 87/1996	12.800,00	8.294,20
Transferências da LC 61/1989	21.600,00	25.879,11
Transferências do Fundeb	9.400.000,00	9.016.834,02
Outras transferências correntes	4.474.450,00	6.025.071,21
Demais receitas correntes	395.150,00	56.779,47
Outras receitas financeiras (III)	0,00	0,00
Receitas correntes restantes	395.150,00	56.779,47
RECEITAS PRIMÁRIAS CORRENTES (IV)=(I II III)	32.908.000,00	35.592.855,53
RECEITAS DE CAPITAL (V)	2.030.000,00	1.833.843,79
Operações de crédito (VI)	0,00	0,00
Amortização de empréstimos (VII)	0,00	0,00
Alienação de bens	0,00	0,00
Receitas de alienação de investimentos temporários (VIII)	0,00	0,00
Receitas de alienação de investimentos permanentes (IX)	0,00	0,00
Outras alienação de bens	0,00	0,00
Transferências de capital	2.030.000,00	1.833.843,79
Convênios	1.920.000,00	1.833.843,79
Outras transferências de capital	110.000,00	0,00
Outras receitas de capital	0,00	0,00
Outras receitas de capital não primárias (X)	0,00	0,00
Outras receitas de capital primárias	0,00	0,00
RECEITAS PRIMÁRIAS DE CAPITAL (XI)=(V - VI VII VIII IX - X)	2.030.000,00	1.833.843,79
RECEITA PRIMÁRIA TOTAL (XII)=(IV + XI)	34.938.000,00	37.426.699,32




Secretaria de
Administração
e Finanças

Ceará
Governo Municipal de Pires Ferreira
Consolidado

RELATÓRIO RESUMIDO DA EXECUÇÃO ORÇAMENTÁRIA
DEMONSTRATIVO DOS RESULTADOS PRIMÁRIO E NOMINAL
ORÇAMENTOS FISCAL E DA SEGURIDADE SOCIAL
6º bimestre de 2021 (Novembro a Dezembro)

CAPEGI
Pag.: 0016

DESPESAS PRIMÁRIAS	DOTAÇÃO ATUALIZADA	ATÉ O BIMESTRE/2021				RESTOS A PAGAR NÃO PROCESSADOS	
		DESPESAS EMPENHADAS	DESPESAS LIQUIDADAS	DESPESAS PAGAS	RESTOS A PAGAR PROCESSADOS PAGOS	LIQUIDADOS	PAGOS
				(a)	(b)		(c)
DESPESAS CORRENTES (XIII)	33.704.371,51	33.677.591,64	33.566.483,33	31.905.707,99	737.135,01	0,00	0,00
Pessoal e encargos sociais	13.664.371,62	13.663.448,62	13.663.313,33	13.042.082,14	162.668,42	0,00	0,00
Juros e encargos da dívida (XIV)	0,00	0,00	0,00	0,00	0,00	0,00	0,00
Outras despesas correntes	20.039.999,89	20.014.143,02	19.903.170,00	18.863.625,85	574.466,59	0,00	0,00
DESPESAS PRIMÁRIAS CORRENTES (XV) = (XIII - XIV)	33.704.371,51	33.677.591,64	33.566.483,33	31.905.707,99	737.135,01	0,00	0,00
DESPESAS DE CAPITAL (XVI)	3.781.591,30	3.758.291,89	3.758.291,89	3.529.247,42	23.436,50	0,00	0,00
Investimentos	3.639.306,22	3.616.006,81	3.616.006,81	3.386.962,34	23.436,50	0,00	0,00
Inversões financeiras	110.000,00	110.000,00	110.000,00	110.000,00	0,00	0,00	0,00
Concessão de empréstimos e financiamentos (XVII)	0,00	0,00	0,00	0,00	0,00	0,00	0,00
Aquisição de título de capital já integralizado (XVIII)	0,00	0,00	0,00	0,00	0,00	0,00	0,00
Aquisição de título de crédito (XIX)	0,00	0,00	0,00	0,00	0,00	0,00	0,00
Demais inversões financeiras	110.000,00	110.000,00	110.000,00	110.000,00	0,00	0,00	0,00
Amortização de dívida (XX)	32.285,08	32.285,08	32.285,08	32.285,08	0,00	0,00	0,00
DESPESAS PRIMÁRIAS DE CAPITAL (XXI) = (XVI - XVII - XVIII - XIX - XX)	3.749.306,22	3.726.006,81	3.726.006,81	3.496.962,34	23.436,50	0,00	0,00
RESERVA DE CONTINGÊNCIA (XXII)	70.000,00	0,00	0,00	0,00	0,00	0,00	0,00
DESPESA PRIMÁRIA TOTAL (XXIII) = (XV + XXI + XXII)	37.523.677,73	37.403.598,45	37.292.490,14	35.402.670,33	760.571,51	0,00	0,00
RESULTADO PRIMÁRIO - Acima da linha (XXIV) = (XIIa) (XXIIIa + XXI) Iib + XXIIIc				1.263.457,48			





Secretaria de
Administração
e Finanças

Ceará
Governo Municipal de Pires Ferreira
Consolidado

RELATÓRIO RESUMIDO DA EXECUÇÃO ORÇAMENTÁRIA
DEMONSTRATIVO DOS RESULTADOS PRIMÁRIO E NOMINAL
ORÇAMENTOS FISCAL E DA SEGURIDADE SOCIAL
6º bimestre de 2021 (Novembro a Dezembro)

CAPEGI
Pag.: 0017

META FISCAL PARA O RESULTADO PRIMÁRIO		VALOR CORRENTE
Meta fixada no Anexo de Metas Fiscais da LDO para o exercício de referência		108.721,78
JUROS NOMINAIS		ATÉ O BIMESTRE/2021
		VALOR CORRENTE
Juros, Encargos e Variações Monetárias Ativos (XXV)	-	132.795,37
Juros, Encargos e variações Monetárias Passivos (XXVI)	-	22.966,02
RESULTADO NOMINAL - Acima da linha (XXVII)=(XXIV+(XXV - XXVI)	-	1.373.286,83
META FISCAL PARA O RESULTADO NOMINAL		VALOR CORRENTE
Meta fixada no Anexo de Metas Fiscais da LDO para o exercício de referência		236.650,26
ABAIXO DA LINHA		
CÁLCULO DO RESULTADO NOMINAL		SALDO
	EM 31 DE DEZEMBRO	ATÉ O BIMESTRE
	(a)	(b)
DÍVIDA CONSOLIDADA (XXVIII)	365.060,00	355.740,94
DEDUÇÕES (XXIX)	1.889.685,10	2.587.660,14
Disponibilidade de caixa	1.889.685,10	2.587.660,14
Disponibilidade de caixa bruta	3.447.556,59	5.156.095,95
() Restos a pagar processados (XXX)	1.557.871,49	2.568.435,81
Demais haveres financeiros	0,00	0,00
DÍVIDA CONSOLIDADA LÍQUIDA (XXXI)=(XXVIII-XXIX)	-1.524.625,10	-2.231.919,20
RESULTADO NOMINAL - Abaixo da linha (XXXII)=(XXXIa - XXXIb)	-	707.294,10



Secretaria de
Administração
e Finanças

Ceará
Governo Municipal de Pires Ferreira
Consolidado

RELATÓRIO RESUMIDO DA EXECUÇÃO ORÇAMENTÁRIA
DEMONSTRATIVO DOS RESULTADOS PRIMÁRIO E NOMINAL
ORÇAMENTOS FISCAL E DA SEGURIDADE SOCIAL
6º bimestre de 2021 (Novembro a Dezembro)

CAPEGI
Pag.: 0018

AJUSTE METODOLÓGICO		ATÉ O BIMESTRE/2021	
VARIAÇÃO SALDO RPP = (XXXIII) = (XXXa - XXXb)	-	-1.010.564,32	
RECEITA DE ALIENAÇÃO DE INVESTIMENTOS PERMANENTES (IX)	-	0,00	
PASSIVOS RECONHECIDOS NA DC (XXXIV)	-	0,00	
VARIAÇÃO CAMBIAL (XXXV)	-	0,00	
PAGAMENTO DE PRECATÓRIOS INTEGRANTES DA DC (XXXVI)	-	0,00	
AJUSTES RELATIVOS AO RPPS (XXXVII)	-	0,00	
OUTROS AJUSTES (XXXVIII)	-	0,00	
RESULTADO NOMINAL AJUSTADO - Abaixo da linha (XXXIX) = (XXXII XXXIII IX+XXXIV+XXXV + XXXVI+XXXVII+XXXVIII)	-	1.717.858,42	
RESULTADO PRIMÁRIO - Abaixo da linha (XL) = XXXIX - (XXV XXVI)	-	1.608.029,07	
INFORMAÇÕES ADICIONAIS		PREVISÃO ORÇAMENTÁRIA	
SALDO DE EXERCÍCIOS ANTERIORES	-	0,00	
Recursos arrecadados em exercícios anteriores - RPPS	-	0,00	
Superávit financeiro utilizado para abertura e reabertura de créditos adicionais	-	0,00	
RESERVA ORÇAMENTÁRIA DO RPPS	-	0,00	

FONTE: SISTEMA: Aspec Informática - UNIDADE RESPONSÁVEL: Prefeitura Municipal de Pires Ferreira - DATA DA EMISSÃO: 28/01/2022 - HORA DA EMISSÃO: 14:29:46

Livia Maria Mesquita Mororo Muniz Marq

LIVIA MARIA MESQUITA MORORO MUNIZ MARQ
PREFEITA MUNICIPAL

CAPEGI CONTABILIDADE E GESTÃO S.S. LTDA
CAPEGI





Secretaria de
Administração
e Finanças

Ceará
Governo Municipal de Pires Ferreira
Consolidado

RELATÓRIO RESUMIDO DA EXECUÇÃO ORÇAMENTÁRIA
DEMONSTRATIVO DOS RESTOS A PAGAR
POR PODER E ÓRGÃO
ORÇAMENTOS FISCAL E DA SEGURIDADE SOCIAL
6º bimestre de 2021 (Novembro a Dezembro)

CAFEGI
Pag.: 0019

RREO - ANEXO 7 (LRF, Art. 53, inciso V)

R\$ 1,00

PODER / ÓRGÃO	RESTOS A PAGAR PROCESSADOS E NÃO PROCESSADOS					(e) = (a+b) (c+d)
	LIQUIDADOS EM EXERCÍCIOS ANTERIORES					
	INSCRITOS		PAGOS	CANCELADOS	SALDO	
	EM EXERCÍCIOS ANTERIORES	EM 31 DE DEZ. EXERC. ANTERIOR				
(a)	(b)	(c)	(d)	(e)		
RESTOS A PAGAR (EXCETO						
INTRA ORÇAMENTÁRIO (I)	911.460,51	646.410,98	760.571,51	118.683,98	678.616,00	
Executivo	911.460,51	646.410,98	760.571,51	118.683,98	678.616,00	
2015-Sec. do Trabalho e Assistência Soci	5.377,90	0,00	0,00	5.377,90	0,00	
2015-Sec.Cultura, Turismo, Juventude e D	30,00	0,00	0,00	30,00	0,00	
2016-Gabinete do Prefeito	258,53	0,00	0,00	258,53	0,00	
2016-Secretaria de Administração e Finan	7.537,76	0,00	0,00	7.537,76	0,00	
2016-Secretaria de Educação Fme	20.381,73	0,00	0,00	20.381,73	0,00	
2016-Fundo Man e Des Educação Básica FUN	22.588,55	0,00	0,00	22.588,55	0,00	
2016-Secretaria de Saúde Fms	30.974,45	0,00	0,00	30.974,45	0,00	
2016-Sec. do Trabalho e Assistência Soci	6.124,65	0,00	0,00	6.124,65	0,00	
2016-Fundo Munic dos Dir da Criança e do	938,00	0,00	0,00	938,00	0,00	
2016-Secretaria de Infra Estrutura	14.922,41	0,00	0,00	14.922,41	0,00	
2016-Sec de Desenvolvimento Rural e Meio	250,00	0,00	0,00	250,00	0,00	
2016-Sec.Cultura, Turismo, Juventude e D	9.300,00	0,00	0,00	9.300,00	0,00	
2017-Gabinete do Prefeito	5.800,00	0,00	0,00	0,00	5.800,00	
2017-Secretaria de Administração e Finan	14.249,52	0,00	0,00	0,00	14.249,52	
2017-Secretaria de Educação Fme	20.552,00	0,00	0,00	0,00	20.552,00	
2017-Fundo Man e Des Educação Básica FUN	66.296,49	0,00	0,00	0,00	66.296,49	
2017-Secretaria de Saúde Fms	21.396,09	0,00	0,00	0,00	21.396,09	
2017-Sec. do Trabalho e Assistência Soci	15.242,10	0,00	0,00	0,00	15.242,10	
2017-Fundo Municipal de Assistência Soci	19.142,00	0,00	0,00	0,00	19.142,00	
2017-Secretaria de Infra Estrutura	27.521,89	0,00	0,00	0,00	27.521,89	
2017-Sec de Desenvolvimento Rural e Meio	2.125,00	0,00	0,00	0,00	2.125,00	
2017-Sec.Cultura, Turismo, Juventude e D	4.130,00	0,00	0,00	0,00	4.130,00	
2018-Gabinete do Prefeito	4.624,66	0,00	0,00	0,00	4.624,66	
2018-Secretaria de Administração e Finan	19.693,50	0,00	0,00	0,00	19.693,50	
2018-Secretaria de Educação Fme	19.553,00	0,00	0,00	0,00	19.553,00	



Secretaria de
Administração
e Finanças

Ceará
Governio Municipal de Pires Ferreira
Consolidado

RELATÓRIO RESUMIDO DA EXECUÇÃO ORÇAMENTÁRIA
DEMONSTRATIVO DOS RESTOS A PAGAR
POR PODER E ÓRGÃO
ORÇAMENTOS FISCAL E DA SEGURIDADE SOCIAL
6º bimestre de 2021 (Novembro a Dezembro)

CAPEGI
Pag.: 0020

RREO - ANEXO 7 (LRF, Art. 53, inciso V)

R\$ 1,00

PODER / ÓRGÃO	RESTOS A PAGAR PROCESSADOS E NÃO PROCESSADOS LIQUIDADOS EM EXERCÍCIOS ANTERIORES				
	INSCRITOS		PAGOS	CANCELADOS	SALDO
	EM EXERCÍCIOS ANTERIORES	EM 31 DE DEZ. EXERC. ANTERIOR			
	(a)	(b)	(c)	(d)	(e) = (a+b) - (c+d)
2018-Fundo Man e Des Educacao Basica FUN	26.322,32	0,00	0,00	0,00	26.322,32
2018-Secretaria de Saude Fms	241.132,47	0,00	107.488,25	0,00	133.644,22
2018-Sec. do Trabalho e Assistencia Soci	8.112,57	0,00	0,00	0,00	8.112,57
2018-Secretaria de Infra Estrutura	22.998,47	0,00	0,00	0,00	22.998,47
2018-Sec de Desenvolvimento Rural e Meio	1.840,00	0,00	0,00	0,00	1.840,00
2018-Procuradoria Geral do Municipio	1.550,00	0,00	0,00	0,00	1.550,00
2018-Sec.Cultura, Turismo, Juventude e D	17.957,09	0,00	0,00	0,00	17.957,09
2019-Gabinete do Prefeito	1.135,00	0,00	0,00	0,00	1.135,00
2019-Secretaria de Administracao e Finan	8.970,27	0,00	0,00	0,00	8.970,27
2019-Secretaria de Educacao Fme	3.150,80	0,00	0,00	0,00	3.150,80
2019-Fundo Man e Des Educacao Basica FUN	107.802,74	0,00	55.180,17	0,00	52.622,57
2019-Secretaria de Saude Fms	83.392,19	0,00	2.150,00	0,00	81.242,19
2019-Sec. do Trabalho e Assistencia Soci	4.438,79	0,00	0,00	0,00	4.438,79
2019-Fundo Municipal de Assistencia Soci	1.116,45	0,00	0,00	0,00	1.116,45
2019-Secretaria de Infra Estrutura	17.186,12	0,00	0,00	0,00	17.186,12
2019-Sec.Cultura, Turismo, Juventude e D	5.345,00	0,00	0,00	0,00	5.345,00
2020-Gabinete do Prefeito	0,00	1.713,26	1.000,00	0,00	713,26
2020-Secretaria de Administracao e Finan	0,00	43.751,75	38.577,15	0,00	5.174,60
2020-Secretaria de Educacao Fme	0,00	113.013,09	111.693,24	0,00	1.319,85
2020-Fundo Man e Des Educacao Basica FUN	0,00	15.227,42	11.856,00	0,00	3.371,42
2020-Secretaria de Saude Fms	0,00	314.108,96	287.003,44	0,00	27.105,52
2020-Sec. do Trabalho e Assistencia Soci	0,00	18.909,05	18.909,05	0,00	0,00
2020-Fundo Municipal de Assistencia Soci	0,00	34.750,20	24.310,00	0,00	10.440,20
2020-Secretaria de Infra Estrutura	0,00	73.308,70	71.695,03	0,00	1.613,67
2020-Sec de Desenvolvimento Rural e Meio	0,00	1.987,14	1.987,14	0,00	0,00
2020-Sec.Cultura, Turismo, Juventude e D	0,00	29.641,41	28.727,04	0,00	919,37
Legislativo	0,00	0,00	0,00	0,00	0,00





Secretaria de
Administração
e Finanças

Ceará
Governo Municipal de Pires Ferreira
Consolidado

RELATÓRIO RESUMIDO DA EXECUÇÃO ORÇAMENTÁRIA
DEMONSTRATIVO DOS RESTOS A PAGAR
POR PODER E ÓRGÃO
ORÇAMENTOS FISCAL E DA SEGURIDADE SOCIAL
6º bimestre de 2021 (Novembro a Dezembro)

CAPEGI
Pag.: 0021

RREO - ANEXO 7 (LRF, Art 53, inciso V)

R\$ 1,00

PODER / ÓRGÃO	RESTOS A PAGAR PROCESSADOS E NÃO PROCESSADOS LIQUIDADOS EM EXERCÍCIOS ANTERIORES					
	INSCRITOS		PAGOS	CANCELADOS	SALDO	
	EM EXERCÍCIOS ANTERIORES	EM 31 DE DEZ. EXERC. ANTERIOR			(e) - (a+b)	(c+d)
	(a)	(b)	(c)	(d)	(e) - (a+b)	(c+d)
RESTOS A PAGAR (INTRA ORÇAMENTÁRIO (II))	0,00	0,00	0,00	0,00	0,00	0,00
TOTAL (III)=(I)+(II)	911.460,51	646.410,98	760.571,51	118.603,98	678.616,00	





Secretaria de
Administração
e Finanças

Ceará
Governo Municipal de Pires Ferreira
Consolidado


RELATÓRIO RESUMIDO DA EXECUÇÃO ORÇAMENTÁRIA
DEMONSTRATIVO DOS RESTOS A PAGAR
POR PODER E ÓRGÃO
ORÇAMENTOS FISCAL E DA SEGURIDADE SOCIAL
6º bimestre de 2021 (Novembro a Dezembro)

CAPEGI
Pag.: 0022

RREO - ANEXO 7 (LRF, Art. 53, inciso V)

R\$ 1,00

PODER / ÓRGÃO	RESTOS A PAGAR NÃO PROCESSADOS							
	INSCRITOS		LIQUIDADOS	PAGOS	CANCELADOS	SALDO	SALDO TOTAL	
	EM EXERCÍCIOS ANTERIORES	EM 31 DE DEZ. EXERC. ANTERIOR						
	(e)	(g)	(h)	(i)	(j)	(k) - (f+g)	(l) - (e)+(k)	
RESTOS A PAGAR (EXCETO INTRA ORÇAMENTÁRIO (I))	124.187,50	400,00	0,00	0,00	118.683,98	5.903,52	684.519,52	
Executivo	124.187,50	400,00	0,00	0,00	118.683,98	5.903,52	684.519,52	
2015-Sec. do Trabalho e Assistência Soci	5.377,90	0,00	0,00	0,00	5.377,90	0,00	0,00	
2015-Sec.Cultura, Turismo, Juventude e D	30,00	0,00	0,00	0,00	30,00	0,00	0,00	
2016-Gabinete do Prefeito	258,53	0,00	0,00	0,00	258,53	0,00	0,00	
2016-Secretaria de Administração e Finan	7.537,76	0,00	0,00	0,00	7.537,76	0,00	0,00	
2016-Secretaria de Educação Pme	20.381,73	0,00	0,00	0,00	20.381,73	0,00	0,00	
2016-Fundo Man e Des Educação Básica FUN	22.588,55	0,00	0,00	0,00	22.588,55	0,00	0,00	
2016-Secretaria de Saúde Pms	30.974,45	0,00	0,00	0,00	30.974,45	0,00	0,00	
2016-Sec. do Trabalho e Assistência Soci	6.124,65	0,00	0,00	0,00	6.124,65	0,00	0,00	
2016-Fundo Munic dos Dir da Criança e do	938,00	0,00	0,00	0,00	938,00	0,00	0,00	
2016-Secretaria de Infra Estrutura	14.922,41	0,00	0,00	0,00	14.922,41	0,00	0,00	
2016-Sec de Desenvolvimento Rural e Meio	250,00	0,00	0,00	0,00	250,00	0,00	0,00	
2016-Sec.Cultura, Turismo, Juventude e D	9.300,00	0,00	0,00	0,00	9.300,00	0,00	0,00	
2017-Gabinete do Prefeito	0,00	0,00	0,00	0,00	0,00	0,00	5.800,00	
2017-Secretaria de Administração e Finan	3.500,00	0,00	0,00	0,00	0,00	3.500,00	17.749,52	
2017-Secretaria de Educação Pme	0,00	0,00	0,00	0,00	0,00	0,00	20.552,00	
2017-Fundo Man e Des Educação Básica FUN	0,00	0,00	0,00	0,00	0,00	0,00	66.296,49	
2017-Secretaria de Saúde Pms	0,00	0,00	0,00	0,00	0,00	0,00	21.396,09	
2017-Sec. do Trabalho e Assistência Soci	0,00	0,00	0,00	0,00	0,00	0,00	15.242,10	
2017-Fundo Municipal de Assistência Soci	0,00	0,00	0,00	0,00	0,00	0,00	19.142,00	
2017-Secretaria de Infra Estrutura	0,00	0,00	0,00	0,00	0,00	0,00	27.521,89	
2017-Sec de Desenvolvimento Rural e Meio	0,00	0,00	0,00	0,00	0,00	0,00	2.125,00	
2017-Sec.Cultura, Turismo, Juventude e D	0,00	0,00	0,00	0,00	0,00	0,00	4.130,00	
2018-Gabinete do Prefeito	0,00	0,00	0,00	0,00	0,00	0,00	4.624,66	
2018-Secretaria de Administração e Finan	0,00	0,00	0,00	0,00	0,00	0,00	19.693,50	
2018-Secretaria de Educação Pme	2.000,00	0,00	0,00	0,00	0,00	2.000,00	21.553,00	
2018-Fundo Man e Des Educação Básica FUN	0,00	0,00	0,00	0,00	0,00	0,00	26.322,32	





Secretaria de
Administração
e Finanças

Ceará
Governo Municipal de Pires Ferreira
Consolidado


RELATÓRIO RESUMIDO DA EXECUÇÃO ORÇAMENTÁRIA
DEMONSTRATIVO DOS RESTOS A PAGAR
POR PODER E ÓRGÃO
ORÇAMENTOS FISCAL E DA SEGURIDADE SOCIAL
6º bimestre de 2021 (Novembro a Dezembro)

CAPEGI
Pag.: 0023

RREO - ANEXO 7 (LRF, Art 53, inciso V)

R\$ 1,00

PODER / ÓRGÃO	RESTOS A PAGAR NÃO PROCESSADOS									
	INSCRITOS		LIQUIDADOS	PAGOS	CANCELADOS	SALDO		SALDO TOTAL		
	EM EXERCÍCIOS ANTERIORES	EM 31 DE DEZ. EXERC. ANTERIOR				(k) - (f+g)	(i+j)			
	(l)	(g)	(h)	(l)	(j)	(k) - (f+g)	(i+j)	(l) - (e)+(k)		
2018-Secretaria de Saude Fms	0,00	0,00	0,00	0,00	0,00	0,00	0,00	133.644,22		
2018-Sec. do Trabalho e Assistencia Soci	0,00	0,00	0,00	0,00	0,00	0,00	0,00	8.112,57		
2018-Secretaria de Infra Estrutura	0,00	0,00	0,00	0,00	0,00	0,00	0,00	22.998,47		
2018-Sec de Desenvolvimento Rural e Meio	0,00	0,00	0,00	0,00	0,00	0,00	0,00	1.840,00		
2018-Procuradoria Geral do Municipio	0,00	0,00	0,00	0,00	0,00	0,00	0,00	1.550,00		
2018-Sec.Cultura, Turismo, Juventude e D	0,00	0,00	0,00	0,00	0,00	0,00	0,00	17.957,09		
2019-Gabinete do Prefeito	0,00	0,00	0,00	0,00	0,00	0,00	0,00	1.135,00		
2019-Secretaria de Administracao e Finan	3,51	0,00	0,00	0,00	0,00	0,00	3,51	8.973,78		
2019-Secretaria de Educacao Fme	0,00	0,00	0,00	0,00	0,00	0,00	0,00	3.150,80		
2019-Fundo Man e Des Educacao Basica FUN	0,01	0,00	0,00	0,00	0,00	0,00	0,01	52.622,58		
2019-Secretaria de Saude Fms	0,00	0,00	0,00	0,00	0,00	0,00	0,00	81.242,19		
2019-Sec. do Trabalho e Assistencia Soci	0,00	0,00	0,00	0,00	0,00	0,00	0,00	4.438,79		
2019-Fundo Municipal de Assistencia Soci	0,00	0,00	0,00	0,00	0,00	0,00	0,00	1.116,45		
2019-Secretaria de Infra Estrutura	0,00	0,00	0,00	0,00	0,00	0,00	0,00	17.186,12		
2019-Sec.Cultura, Turismo, Juventude e D	0,00	0,00	0,00	0,00	0,00	0,00	0,00	5.345,00		
2020-Gabinete do Prefeito	0,00	0,00	0,00	0,00	0,00	0,00	0,00	713,26		
2020-Secretaria de Administracao e Finan	0,00	0,00	0,00	0,00	0,00	0,00	0,00	5.174,60		
2020-Secretaria de Educacao Fme	0,00	0,00	0,00	0,00	0,00	0,00	0,00	1.319,85		
2020-Fundo Man e Des Educacao Basica FUN	0,00	0,00	0,00	0,00	0,00	0,00	0,00	3.371,42		
2020-Secretaria de Saude Fms	0,00	0,00	0,00	0,00	0,00	0,00	0,00	27.105,52		
2020-Sec. do Trabalho e Assistencia Soci	0,00	0,00	0,00	0,00	0,00	0,00	0,00	0,00		
2020-Fundo Municipal de Assistencia Soci	0,00	0,00	0,00	0,00	0,00	0,00	0,00	10.440,20		
2020-Secretaria de Infra Estrutura	0,00	400,00	0,00	0,00	0,00	0,00	400,00	2.013,67		
2020-Sec de Desenvolvimento Rural e Meio	0,00	0,00	0,00	0,00	0,00	0,00	0,00	0,00		
2020-Sec.Cultura, Turismo, Juventude e D	0,00	0,00	0,00	0,00	0,00	0,00	0,00	919,37		
Legislativo	0,00	0,00	0,00	0,00	0,00	0,00	0,00	0,00		
RESTOS A PAGAR (INTRA ORÇAMENTÁRIO (II))	0,00	0,00	0,00	0,00	0,00	0,00	0,00	0,00		





Secretaria de
Administração
e Finanças

Ceará
Governo Municipal de Pires Ferreira
Consolidado

RELATÓRIO RESUMIDO DA EXECUÇÃO ORÇAMENTÁRIA
DEMONSTRATIVO DOS RESTOS A PAGAR
POR PODER E ÓRGÃO
ORÇAMENTOS FISCAL E DA SEGURIDADE SOCIAL
6º bimestre de 2021 (Novembro a Dezembro)

CAFEGI
Pag.: 0024

RREO - ANEXO 7 (LRF, Art. 53, inciso V)

R\$ 1,00

PODER / ÓRGÃO	RESTOS A PAGAR NÃO PROCESSADOS							
	INSCRITOS		LIQUIDADOS	PAGOS	CANCELADOS	SALDO		SALDO TOTAL
	EM EXERCÍCIOS ANTERIORES	EM 31 DE DEZ. EXERC. ANTERIOR				(k) = (f+g) (i+j)	(l) = (e)+(k)	
	(f)	(g)	(h)	(i)	(j)	(k)	(l)	
TOTAL (III) = (I)+(II)	124.187,50	400,00	0,00	0,00	118.693,98	5.903,52	684.519,52	





Secretaria de
Administração
e Finanças

Ceará
Governo Municipal de Pires Ferreira
Consolidado

RELATÓRIO RESUMIDO DA EXECUÇÃO ORÇAMENTÁRIA
DEMONSTRATIVO DOS RESTOS A PAGAR
POR PODER E ÓRGÃO
ORÇAMENTOS FISCAL E DA SEGURIDADE SOCIAL
6º bimestre de 2021 (Novembro a Dezembro)

CAPEGI
Pag.: 0025

RREO - ANEXO 7 (LRF, Art 53, inciso VI)

R\$ 1,00

PODER / ÓRGÃO	RESTOS A PAGAR PROCESSADOS E NÃO PROCESSADOS					
	LIQUIDADOS EM EXERCÍCIOS ANTERIORES					
	INSCRITOS		PAGOS	CANCELADOS	SALDO	
	EM EXERCÍCIOS ANTERIORES	EM 31 DE DEZ. EXERC. ANTERIOR			(e) = (a+b)	(c+d)
(a)	(b)	(c)	(d)	(e) = (a+b)	(c+d)	
RESTOS A PAGAR (INTRA ORÇAMENTÁRIO (II))	0,00	0,00	0,00	0,00	0,00	0,00



Rua Maria Antusa Soares Passos, s/nº - Centro - Pires Ferreira
Ceará - CEP 62.255-000 - CNPJ nº 10.462.208/0001-86.



Secretaria de
Administração
e Finanças

Ceará
Governo Municipal de Pires Ferreira
Consolidado

RELATÓRIO RESUMIDO DA EXECUÇÃO ORÇAMENTÁRIA
DEMONSTRATIVO DOS RESTOS A PAGAR
POR PODER E ÓRGÃO
ORÇAMENTOS FISCAL E DA SEGURIDADE SOCIAL
6º bimestre de 2021 (Novembro a Dezembro)

CAEGI
Pag.: 0026

RR00 - ANEXO 7 (LRF, Art 53, inciso V)

R\$ 1,00

PODER / ÓRGÃO	RESTOS A PAGAR NÃO PROCESSADOS							
	INSCRITOS		LIQUIDADOS	PAGOS	CANCELADOS	SALDO	SALDO	TOTAL
	EM EXERCÍCIOS ANTERIORES	EM 31 DE DEZ. EXERC. ANTERIOR						
	(f)	(g)	(h)	(i)	(j)	(k) = (f+g)	(l) = (e)+(k)	
RESTOS A PAGAR (INTRA ORÇAMENTÁRIO (II))	0,00	0,00	0,00	0,00	0,00	0,00	0,00	0,00


FONTE: SISTEMA: Aspec Informática - UNIDADE RESPONSÁVEL: Prefeitura Municipal de Pires Ferreira - DATA DA EMISSÃO: 28/01/2022 - HORA DA EMISSÃO: 14:29:47

NOTAS:

Livia M^{te} M. Mororo Muniz Marq

LIVIA MARIA MESQUITA MORORO MUNIZ MARQ
PREFEITA MUNICIPAL

CAEGI CONTABILIDADE E GESTAO S.S. LTDA
CAEGI





Secretaria de
Administração
e Finanças

Ceará
Governo Municipal de Pires Ferreira
Consolidado

RELATÓRIO RESUMIDO DA EXECUÇÃO ORÇAMENTÁRIA
DEMONSTR. DAS RECEITAS E DESPESAS
COM MANUTENÇÃO E DESENV. DO ENSINO - MDE
ORÇAMENTOS FISCAL E DA SEGURIDADE SOCIAL
6º bimestre de 2021 (Novembro a Dezembro)

CAPEGI
Pag.: 0027

RREO - ANEXO 8 (LDB, Art.72)

RS 1,00

RECEITAS RESULTANTE DE IMPOSTOS (Arts. 212 e 212-A da Constituição Federal)

RECEITA RESULTANTE DE IMPOSTOS (caput do art. 212 da Constituição)	PREVISÃO ATUALIZADA (a)	RECEITAS REALIZADAS Até o Bimestre (b)
1 - RECEITAS DE IMPOSTOS	841.000,00	627.171,09
1.1 - Receita resultante do imposto sobre a propriedade predial e territorial urbana - IPTU	30.000,00	11.642,03
1.2 - Receita resultante do imposto sobre transmissão inter vivos - ITBI	13.000,00	600,00
1.3 - Receita resultante do imposto sobre serviços de qualquer natureza - ISS	418.000,00	323.540,21
1.4 - Receita resultante do imposto de renda retido na fonte - IRRF	380.000,00	291.388,85
2 - RECEITA DE TRANSFERÊNCIAS CONSTITUCIONAIS E LEGAIS	21.622.000,00	24.470.300,50
2.1 - Cota parte do FPM	15.150.000,00	16.909.624,70
2.1.1 - Parcela referente à CF, art. 159, I, alínea b	14.000.000,00	15.527.814,10
2.1.2 - Parcela referente à CF, art. 159, I, alíneas d e e	1.150.000,00	1.281.810,60
2.2 - Cota parte do ICMS	6.250.000,00	7.443.868,14
2.3 - Cota parte IPI - Exportação	27.000,00	32.349,26
2.4 - Cota parte ITR	5.000,00	1.555,65
2.5 - Cota parte IPVA	190.000,00	182.902,75
2.6 - Cota parte IOF ouro	0,00	0,00
2.7 - Compensações financeiras provenientes de impostos e transferências constitucionais	0,00	0,00
3 - TOTAL DA RECEITA RESULTANTE DE IMPOSTOS (1 + 2)	22.463.000,00	25.097.471,59
4 - TOTAL DESTINADO AO FUNDEB - 20% DE ((2.1.1) + (2.2) + (2.3) + (2.4) + (2.5))	4.094.400,00	4.637.694,77
5 - VALOR MÍNIMO A SER APLICADO ALÉM DO VALOR DESTINADO AO FUNDEB - 5% DE ((2.1.1) + (2.2) + (2.3) + (2.4) + (2.5)) + 25% DE ((1.1) + (1.2) + (1.3) + (1.4) + (2.1.2) + (2.6) + (2.7))	1.521.350,00	1.636.669,92

FUNDEB




Secretaria de
Administração
e Finanças

Ceará
Governo Municipal de Pires Ferreira
Consolidado

RELATÓRIO RESUMIDO DA EXECUÇÃO ORÇAMENTÁRIA
DEMONSTR. DAS RECEITAS E DESPESAS
COM MANUTENÇÃO E DESENV. DO ENSINO - MDE
ORÇAMENTOS FISCAL E DA SEGURIDADE SOCIAL
6º bimestre de 2021 (Novembro a Dezembro)

CAFEGI
Pag.: 0028

RECEITAS RECEBIDAS DO FUNDEB DO EXERCÍCIO	PREVISÃO ATUALIZADA (a)	RECEITAS REALIZADAS Até o Bimestre (b)
6 - RECEITAS RECEBIDAS DO FUNDEB	9.405.000,00	9.031.471,36
6.1 - FUNDEB - Impostos e Transferências de Impostos	6.505.000,00	6.747.496,59
6.1.1 - Principal	6.500.000,00	6.732.859,25
6.1.2 - Rendimentos de aplicação financeira	5.000,00	14.637,34
6.2 - FUNDEB - Complementação da União - VAAF	2.900.000,00	2.283.974,77
6.2.1 - Principal	2.900.000,00	2.283.974,77
6.2.2 - Rendimentos de aplicação financeira	0,00	0,00
6.3 - FUNDEB - Complementação da União - VAAT	0,00	0,00
6.3.1 - Principal	0,00	0,00
6.3.2 - Rendimentos de aplicação financeira	0,00	0,00
7 - RESULTADO LÍQUIDO DAS TRANSFERÊNCIAS DO FUNDEB (6.1.1 - 4)	2.405.600,00	2.095.164,48
RECURSOS RECEBIDOS EM EXERCÍCIOS ANTERIORES E NÃO UTILIZADOS (SUPERÁVIT)		VALOR
8 - TOTAL DOS RECURSOS DE SUPERÁVIT		0,00
8.1 - SUPERÁVIT DO EXERCÍCIO IMEDIATAMENTE ANTERIOR		0,00
8.2 - SUPERÁVIT RESIDUAL DE OUTROS EXERCÍCIOS		0,00
9 - TOTAL DOS RECURSOS DO FUNDEB DISPONÍVEIS PARA UTILIZAÇÃO (6 + 8)		9.031.471,36



Rua Maria Antusa Soares Passos, s/nº - Centro - Pires Ferreira
Ceará - CEP 62.255-000 - CNPJ nº 10.462.208/0001-86.



Secretaria de
Administração
e Finanças

Ceará
Governo Municipal de Pires Ferreira
Consolidado


RELATÓRIO RESUMIDO DA EXECUÇÃO ORÇAMENTÁRIA
DEMONSTR. DAS RECEITAS E DESPESAS
COM MANUTENÇÃO E DESENV. DO ENSINO - MDE
ORÇAMENTOS FISCAL E DA SEGURIDADE SOCIAL
6º bimestre de 2021 (Novembro a Dezembro)

CAPEGI
Pag.: 0029

DESPESAS COM RECURSOS DO FUNDEB (Por Área de Atuação)6	DOTAÇÃO	DESPESAS	DESPESAS	DESPESAS	INSCRITAS EM RESTOS A
	ATUALIZADA	EMPENHADAS	LIQUIDADAS	PAGAS	PAGAR NÃO PROCESSADAS
	(c)	Até o Bimestre (d)	Até o Bimestre (e)	Até o Bimestre (f)	(g)
10 - PROFISSIONAIS DA EDUCAÇÃO BÁSICA	6.487.109,81	6.487.109,81	6.486.974,52	6.083.649,33	135,29
10.1 - Educação infantil	0,00	0,00	0,00	0,00	0,00
10.1.1 - Creche	0,00	0,00	0,00	0,00	0,00
10.1.2 - Pré escola	0,00	0,00	0,00	0,00	0,00
10.2 - Ensino fundamental	6.487.109,81	6.487.109,81	6.486.974,52	6.083.649,33	135,29
11-OUTRAS DESPESAS	2.655.795,29	2.650.143,19	2.649.413,19	2.547.201,37	730,00
11.1 - Educação infantil	3.800,00	3.760,00	3.760,00	3.760,00	0,00
11.1.1 - Creche	0,00	3.760,00	3.760,00	3.760,00	0,00
11.1.2 - Pré escola	3.800,00	0,00	0,00	0,00	0,00
11.2 - Ensino fundamental	2.651.995,29	2.646.383,19	2.645.653,19	2.543.441,37	730,00
12- TOTAL DAS DESPESAS COM RECURSOS DO FUNDEB (10 + 11)	9.142.905,10	9.137.253,00	9.136.387,71	8.630.850,70	865,29

INDICADORES DO FUNDEB

DESPESAS CUSTEADAS COM RECEITAS DO FUNDEB RECEBIDAS NO EXERCÍCIO	DESPESAS	DESPESAS	DESPESAS	INSCRITAS EM	INSCRITAS EM RESTOS A
	EMPENHADAS	LIQUIDADAS	PAGAS	RESTOS A PAGAR	PAGAR NÃO PROCESSADAS
	Até o Bimestre (d)	Até o Bimestre (e)	Até o Bimestre (f)	NÃO PROCESSADAS (g)	DISPONIBILIDADE EM CAIXA(7) (h)
13- Total das despesas do FUNDEB com profissionais de educação básica	6.487.109,81	6.486.974,52	6.083.649,33	135,29	172.497,84
14- Total das despesas custeadas com FUNDEB - impostos e transferências de impostos	7.501.805,51	7.501.075,51	7.191.088,00	730,00	754.308,92
15- Total das despesas custeadas com FUNDEB - complementação da União - VAAF	1.640.397,49	1.640.262,20	1.444.712,70	135,29	
16- Total das despesas custeadas com FUNDEB - complementação da União - VAAT	0,00	0,00	0,00	0,00	0,00
17- Total das despesas custeadas com FUNDEB - complementação da União - VAAT aplicadas na educação infantil	0,00	0,00	0,00	0,00	0,00
18- Total das despesas custeadas com FUNDEB - complementação da União - VAAT aplicadas em Despesa de Capital	0,00	0,00	0,00	0,00	0,00



Rua Maria Antusa Soares Passos, s/nº - Centro - Pires Ferreira
Ceará - CEP 62.255-000 - CNPJ nº 10.462.208/0001-86.



Secretaria de
Administração
e Finanças


Ceará
Governo Municipal de Pires Ferreira
Consolidado

RELATÓRIO RESUMIDO DA EXECUÇÃO ORÇAMENTÁRIA
DEMONSTR. DAS RECEITAS E DESPESAS
COM MANUTENÇÃO E DESENV. DO ENSINO - MDE
ORÇAMENTOS FISCAL E DA SEGURIDADE SOCIAL
6º bimestre de 2021 (Novembro a Dezembro)

CAPEGI
Pag.: 0030

INDICADORES - Art.212-A, Inciso XI e Parágrafo 3º - Constituição Federal	VALOR	VALOR	VALOR CONSIDERADO	
	EXIGIDO (i)	APLICADO (j)	APÓS DEDUÇÕES (k)	% APLICADO (l)
19- Mínimo de 70% do FUNDEB na Remuneração dos profissionais da educação básica	6.322.029,95	6.487.109,81	6.314.611,97	69,92
20 - Percentual de 50% da Complementação da União ao FUNDEB (VAAT) na educação infantil	0,00	0,00	0,00	0,00
21- Mínimo de 15% da complementação da União ao FUNDEB - VAAT em Despesas de Capital	0,00	0,00	0,00	0,00

INDICADOR - Art.25, Parágrafo 3º - Lei nº 14.113, de 2020 - (Máximo de 10% de Superávit)3	VALOR	VALOR	VALOR NÃO APLICADO	
	MÁXIMO PERMITIDO (m)	NÃO APLICADO (n)	APÓS AJUSTE (o)	% NÃO APLICADO (p)
22- Total da receita recebida e não aplicada no exercício	903.147,14	-110.731,64	643.577,28	7,13



Rua Maria Antusa Soares Passos, s/nº - Centro - Pires Ferreira
Ceará - CEP 62.255-000 - CNPJ nº 10.462.208/0001-86.



Secretaria de
Administração
e Finanças

Ceará
Governo Municipal de Pires Ferreira
Consolidado

RELATÓRIO RESUMIDO DA EXECUÇÃO ORÇAMENTÁRIA
DEMONSTR. DAS RECEITAS E DESPESAS
COM MANUTENÇÃO E DESENV. DO ENSINO - MDE
ORÇAMENTOS FISCAL E DA SEGURIDADE SOCIAL
6º bimestre de 2021 (Novembro a Dezembro)

CAPEGI
Pag.: 0031

INDICADOR - Art.25, Parágrafo 3º - Lei nº 14.113, de 2020 - (Aplicação do Superávit de Exercício Anterior)3	VALOR SUPERÁVIT	VALOR	VALOR SUPERÁVIT	VALOR SUPERÁVIT	VALOR APLICADO	
	PERMITIDO NO	NÃO APLICADO NO	APLICADO ATÉ O	APLICADO ATÉ 1Q	VALOR APLICADO	VALOR NÃO APLICADO
	EXERCÍCIO	EXERCÍCIO	PRIMEIRO	INTEGRARÁ LIMITE	APÓS O PRIMEIRO	
	ANTERIOR	ANTERIOR	QUADRIMESTRE	CONSTITUCIONAL	QUADRIMESTRE	
(q)	(r)	(s)	(t)	(u)	(v) = (x) - (s) - (u)	
23- Total das Despesas custeadas com Superávit do FUNDEB	0,00	0,00	0,00	0,00	0,00	0,00
23.1- Total das despesas custeadas com FUNDEB - impostos e transferências de impostos	0,00	0,00	0,00	0,00	0,00	0,00
23.2- Total das Despesas custeadas com FUNDEB - complementação da União (VAAF + VAAT)	0,00	0,00	0,00	0,00	0,00	0,00

DESPESAS COM MANUTENÇÃO E DESENVOLVIMENTO DO ENSINO - MDE - CUSTEADAS COM RECEITA DE IMPOSTOS (EXCETO FUNDEB)

DESPESAS COM AÇÕES TÍPICAS DE MDE - RECEITAS DE IMPOSTOS - EXCETO FUNDEB (Por Área de Atuação)6	DOTAÇÃO	DESPESAS	DESPESAS	DESPESAS	INSCRITAS EM RESTOS A
	ATUALIZADA	EMPENHADAS	LIQUIDADAS	PAGAS	PAGAR NÃO PROCESSADAS
	(c)	Até o Bimestre	Até o Bimestre	Até o Bimestre	(g)
24 - EDUCAÇÃO INFANTIL	0,00	0,00	0,00	0,00	0,00
24.1 - Creche	0,00	0,00	0,00	0,00	0,00
24.2 - Pré escola	0,00	0,00	0,00	0,00	0,00
25 - ENSINO FUNDAMENTAL	1.476.778,59	1.476.578,59	1.476.578,59	1.341.539,50	0,00
26 - TOTAL DAS DESPESAS COM AÇÕES TÍPICAS DE MDE (24 + 25)	1.476.778,59	1.476.578,59	1.476.578,59	1.341.539,50	0,00

APURAÇÃO DAS DESPESAS PARA FINS DE LIMITE MÍNIMO CONSTITUCIONAL

	VALOR
27- TOTAL DAS DESPESAS DE MDE CUSTEADAS COM RECURSOS DE IMPOSTOS (FUNDEB E RECEITA DE IMPOSTOS) = (14(d ou e)) + (26(d ou e)) + (23.1(t))	8.978.384,10
28 () RESULTADO LÍQUIDO DAS TRANSFERÊNCIAS DO FUNDEB = (7)	2.095.164,48
29 () RESTOS A PAGAR NÃO PROCESSADOS INSCRITOS NO EXERCÍCIO SEM DISPONIBILIDADE FINANCEIRA DE RECURSOS DO FUNDEB IMPOSTOS4 = (14(h))	554.308,92
30 () RESTOS A PAGAR NÃO PROCESSADOS INSCRITOS NO EXERCÍCIO SEM DISPONIBILIDADE FINANCEIRA DE RECURSOS DE IMPOSTOS4 e 7	0,00
31 () CANCELAMENTO, NO EXERCÍCIO, DE RESTOS A PAGAR INSCRITOS COM DISPONIBILIDADE FINANCEIRA DE RECURSOS DE IMPOSTOS VINCULADOS AO ENSINO = (34.1(ac)) + (34.2(ac))	29.278,55
32- TOTAL DAS DESPESAS PARA FINS DE LIMITE (27 - (28 + 29 + 30 + 31))	6.299.632,15



Rua Maria Antusa Soares Passos, s/nº - Centro - Pires Ferreira
Ceará - CEP 62.255-000 - CNPJ nº 10.462.208/0001-86.



Secretaria de
Administração
e Finanças

Ceará
Governo Municipal de Pires Ferreira
Consolidado

RELATÓRIO RESUMIDO DA EXECUÇÃO ORÇAMENTÁRIA
DEMONSTR. DAS RECEITAS E DESPESAS
COM MANUTENÇÃO E DESENV. DO ENSINO - MDE
ORÇAMENTOS FISCAL E DA SEGURIDADE SOCIAL
6º bimestre de 2021 (Novembro a Dezembro)

CAPEG1
Pag.: 0032

APURAÇÃO DO LIMITE MÍNIMO CONSTITUCIONAL (2 e 5)	VALOR EXIGIDO (x)	VALOR APLICADO (w)	% APLICADO (y)
33- APLICAÇÃO EM MDE SOBRE A RECEITA RESULTANTE DE IMPOSTOS	6.274.367,90	6.299.632,15	25,10

RESTOS A PAGAR INSCRITOS EM EXERCÍCIOS ANTERIORES COM DISPONIBILIDADE FINANCEIRA DE RECURSOS DE IMPOSTOS E DO FUNDEB	SALDO INICIAL (z)	RP LIQUIDADOS (aa)	RP PAGOS (ab)	RP CANCELADOS (ac)	SALDO FINAL (ad)
34 - RESTOS A PAGAR DE DESPESAS COM MDE	337.112,22	0,00	114.716,01	29.276,55	193.117,66
34.1 - Executadas com recursos de impostos e transferências de impostos	98.874,69	0,00	47.679,84	6.690,00	44.504,85
34.2 - Executadas com recursos do FUNDEB - Impostos	238.237,53	0,00	67.036,17	22.586,55	148.612,81
34.3 - Executadas com recursos do FUNDEB - complementação da União (VAAT + VAAF)	0,00	0,00	0,00	0,00	0,00

OUTRAS INFORMAÇÕES PARA CONTROLE

RECEITAS ADICIONAIS PARA FINANCIAMENTO DO ENSINO	PREVISÃO ATUALIZADA (a)	RECEITAS REALIZADAS Até o Bimestre (b)
35 - RECEITAS DE TRANSFERÊNCIAS DO FNDE (INCLUINDO RENDIMENTOS DE APLICAÇÃO FINANCEIRA)	741.600,00	615.479,56
35.1 - Salário Educação	386.000,00	304.437,78
35.2 - PDDE	0,00	0,00
35.3 - PNAE	188.600,00	191.756,52
35.4 - FNATE	151.000,00	119.285,26
35.5 - Outras transferências do FNDE	16.000,00	0,00
36 - RECEITAS DE TRANSFERÊNCIAS DE CONVÊNIO	621.000,00	67.837,43
37- RECEITA DE ROYALTIES DESTINADOS À EDUCAÇÃO	0,00	0,00
38- RECEITA DE OPERAÇÕES DE CRÉDITO VINCULADAS À EDUCAÇÃO	0,00	0,00
39 - OUTRAS RECEITAS PARA FINANCIAMENTO DO ENSINO	0,00	0,00
40- TOTAL DAS RECEITAS ADICIONAIS PARA FINANCIAMENTO DO ENSINO = (35 + 36 + 37 + 38 + 39)	1.362.600,00	683.316,99




Secretaria de
Administração
e Finanças

Ceará
Governo Municipal de Pires Ferreira
Consolidado

RELATÓRIO RESUMIDO DA EXECUÇÃO ORÇAMENTÁRIA
DEMONSTR. DAS RECEITAS E DESPESAS
COM MANUTENÇÃO E DESENV. DO ENSINO - MUE
ORÇAMENTOS FISCAL E DA SEGURIDADE SOCIAL
6º bimestre de 2021 (Novembro a Dezembro)

CAPEG1
Pag.: 0033

	DOTAÇÃO	DESPESAS	DESPESAS	DESPESAS	INSCRITAS EM RESTOS A
	ATUALIZADA	EMPENHADAS	LIQUIDADAS	PAGAS	PAGAR NÃO PROCESSADAS
	(c)	Até o Bimestre	Até o Bimestre	Até o Bimestre	(g)
OUTRAS DESPESAS COM EDUCAÇÃO (Por Área de Atuação)6					
41 - EDUCAÇÃO INFANTIL	37.002,27	0,00	0,00	0,00	0,00
41.1 - Creche	0,00	0,00	0,00	0,00	0,00
41.2 - Pré escola	37.002,27	0,00	0,00	0,00	0,00
42 - ENSINO FUNDAMENTAL	662.068,17	386.679,30	386.679,30	287.289,60	865,29
43 - ENSINO MÉDIO	0,00	0,00	0,00	0,00	0,00
44 - ENSINO SUPERIOR	0,00	0,00	0,00	0,00	0,00
45 - ENSINO PROFISSIONAL NÃO INTEGRADO AO ENSINO REGULAR	0,00	0,00	0,00	0,00	0,00
46- TOTAL DAS DESPESAS CUSTEADAS COM RECEITAS ADICIONAIS PARA FINANCIAMENTO DO ENSINO (41 + 42 + 43 + 44 + 45)	699.070,44	386.679,30	386.679,30	287.289,60	865,29
TOTAL GERAL DAS DESPESAS COM EDUCAÇÃO	DOTAÇÃO	DESPESAS	DESPESAS	DESPESAS	INSCRITAS EM RESTOS A
	ATUALIZADA	EMPENHADAS	LIQUIDADAS	PAGAS	PAGAR NÃO PROCESSADAS
	(c)	Até o Bimestre	Até o Bimestre	Até o Bimestre	(g) ^A
47 - TOTAL GERAL DAS DESPESAS COM EDUCAÇÃO (12 + 26 + 46)	11.318.754,13	11.317.852,03	11.316.986,74	10.577.020,94	865,29
47.1 - Despesas Correntes	11.217.552,03	11.217.071,93	11.216.206,64	10.488.540,84	865,29
47.1.1 - Pessoal Ativo	8.370.601,32	8.370.558,32	8.370.423,03	7.924.104,84	135,29
47.1.2 - Pessoal Inativo	0,00	0,00	0,00	0,00	0,00
47.1.3 - Transferências às instituições comunitárias, confessionais ou filantrópicas sem fins lucrativos	0,00	0,00	0,00	0,00	0,00
47.1.4 - Outras Despesas Correntes	2.846.950,71	2.846.513,61	2.845.783,61	2.564.436,00	730,00
47.2 - Despesas de Capital	101.202,10	100.780,10	100.780,10	88.480,10	0,00
47.2.1 - Transferências às instituições comunitárias, confessionais ou filantrópicas sem fins lucrativos	0,00	0,00	0,00	0,00	0,00
47.2.2 - Outras Despesas de Capital	101.202,10	100.780,10	100.780,10	88.480,10	0,00
CONTROLE DA DISPONIBILIDADE FINANCEIRA E CONCILIAÇÃO BANCÁRIA	FUNDEB	SALÁRIO EDUCAÇÃO			
	(ac)	(aE)			
48- DISPONIBILIDADE FINANCEIRA EM 31 DE DEZEMBRO DE 2020	121.510,87	0,00			
49-(+) INGRESSO DE RECURSOS ATÉ O BIMESTRE (orçamentário)	9.031.471,36	304.437,78			
50-() PAGAMENTOS EFETUADOS ATÉ O BIMESTRE (orçamentário e restos a pagar)	8.702.836,87	0,00			
51-(=) DISPONIBILIDADE FINANCEIRA ATÉ O BIMESTRE	450.145,36	304.437,78			



Rua Maria Antusa Soares Passos, s/nº - Centro - Pires Ferreira
Ceará - CEP 62.255-000 - CNPJ nº 10.462.208/0001-86.



Secretaria de
Administração
e Finanças

Ceará
Governo Municipal de Pires Ferreira
Consolidado

RELATÓRIO RESUMIDO DA EXECUÇÃO ORÇAMENTÁRIA
DEMONSTR. DAS RECEITAS E DESPESAS
COM MANUTENÇÃO E DESENV. DO ENSINO - MDE
ORÇAMENTOS FISCAL E DA SEGURIDADE SOCIAL
6º bimestre de 2021 (Novembro a Dezembro)

CAPEGI
Pag.: 0034

52-(+) AJUSTES POSITIVOS (RETENÇÕES E OUTROS VALORES EXTRAORÇAMENTÁRIOS)	0,00	0,00
53-() AJUSTES NEGATIVOS (OUTROS VALORES EXTRAORÇAMENTÁRIOS)	0,00	0,00
54-(=) SALDO FINANCEIRO CONCILIADO(Saldo Bancário)	450.145,36	304.437,78

FONTE: SISTEMA: Aspec Informática - UNIDADE RESPONSÁVEL: Prefeitura Municipal de Pires Ferreira - DATA DA EMISSÃO: 28/01/2022 - HORA DA EMISSÃO: 14:29:47

- 1 SE RESULTADO LÍQUIDO DA TRANSFERÊNCIA (7) > 0 = ACRÉSCIMO RESULTANTE DAS TRANSFERÊNCIAS DO FUNDEB, SE RESULTADO LÍQUIDO DA TRANSFERÊNCIA (7) < 0 = DECRÉSCIMO RESULTANTE DAS TRANSFERÊNCIAS DO FUNDEB
- 2 Limites mínimos anuais a serem cumpridos no encerramento do exercício.
- 3 Art. 25, parágrafo 3º, Lei 14.113/2020: Até 10% (dez por cento) dos recursos recebidos à conta dos Fundos, inclusive relativos à complementação da União, nos termos do parágrafo 2º do art. 16 desta Lei, poderão ser utilizados no primeiro quadrimestre do exercício imediatamente subsequente, mediante abertura de crédito adicional.
- 4 Os valores referentes à parcela dos Restos a Pagar inscritos sem disponibilidade financeira vinculada à educação deverão ser informados somente no RREO do último bimestre do exercício.
- 5 Nos cinco primeiros bimestres do exercício o acompanhamento será feito com base na despesa liquidada. No último bimestre do exercício, o valor deverá corresponder ao total da despesa empenhada.
- 6 As linhas representam áreas de atuação e não correspondem exatamente às subfunções da Função Educação. As despesas classificadas nas demais subfunções típicas e nas subfunções atípicas deverão ser rateadas para essas áreas de atuação.
- 7 Valor inscrito em RPMP sem disponibilidade de caixa, que não deve ser considerado na apuração dos indicadores e limites
- 8 Controle da execução de restos a pagar considerados no cumprimento do limite mínimo dos exercícios anteriores.

Livia Maria Mesquita Mororo Muniz Maro

LIVIA MARIA MESQUITA MORORO MUNIZ MARO
PREFEITA MUNICIPAL

[Handwritten Signature]
CAPEGI CONTABILIDADE E GESTÃO SS LTDA
CAPEGI



Secretaria de
Administração
e Finanças

Ceará
Governo Municipal de Pires Ferreira
Consolidado

RELATÓRIO RESUMIDO DA EXECUÇÃO ORÇAMENTÁRIA
DEMONSTRATIVO DAS RECEITAS DE OPERAÇÕES DE CRÉDITO E DESPESAS DE CAPITAL
ORÇAMENTO FISCAL E DA SEGURIDADE SOCIAL
6º bimestre de 2021 (Novembro a Dezembro)

CAEGI
Pag.: 0035

RREO - ANEXO 9 (LRF, Art.53, paragrafo 1, inciso 1)

R\$ 1,00

RECEITAS	PREVISÃO ATUALIZADA (a)	RECEITAS REALIZADAS (b)	SALDO NÃO REALIZADO (c)=(a-b)
RECEITAS DE OPERAÇÕES DE CRÉDITO (I)	0,00	0,00	0,00
DESPESAS	DOTAÇÃO ATUALIZADA (d)	DESPESAS EMPENHADAS (e)	SALDO NÃO EXECUTADO (f)=(d-e)
DESPESAS DE CAPITAL	3.781.591,30	3.758.291,89	23.299,41
Investimentos	3.639.306,22	3.616.006,61	23.299,41
Inversões Financeiras	110.000,00	110.000,00	0,00
Amortização da Dívida	32.285,08	32.285,08	0,00
() Incentivos Fiscais a Contribuinte	0,00	0,00	0,00
() Incentivos Fiscais a Contribuinte por Instituições Financeiras	0,00	0,00	0,00
DESPESA DE CAPITAL LÍQUIDA (II)	3.781.591,30	3.758.291,89	23.299,41
RESULTADO PARA APURAÇÃO DA REGRA DE OURO (III)=(II-I)	3.781.591,30	3.758.291,89	23.299,41

FONTE: SISTEMA: Aspec Informática - UNIDADE RESPONSÁVEL: Prefeitura Municipal de Pires Ferreira - DATA DA EMISSÃO: 28/01/2022 - HORA DA EMISSÃO: 14:29:47


Notas:

1 Operações de crédito descritas na CF, art 167, inciso III.

Livia Maria Mesquita Mororo Muniz Marq

LIVIA MARIA MESQUITA MORORO MUNIZ MARQ
PREFEITA MUNICIPAL

CAEGI CONTABILIDADE E GESTÃO DE RECURSOS LTDA
CAEGI



Rua Maria Antusa Soares Passos, s/nº - Centro - Pires Ferreira
Ceará - CEP 62.255-000 - CNPJ nº 10.462.208/0001-86.



Secretaria de
Administração
e Finanças

Ceará
Governo Municipal de Pires Ferreira
Consolidado

RELATÓRIO RESUMIDO DA EXECUÇÃO ORÇAMENTÁRIA
DEMONSTRATIVO DA PROJEÇÃO ATUARIAL DO REGIME PRÓPRIO DE PREVIDÊNCIA SOCIAL DOS SERVIDORES PÚBLICOS
ORÇAMENTOS FISCAL E DA SEGURIDADE SOCIAL
6º bimestre de 2021 (Novembro a Dezembro)

CAPBGI
Pag.: 0036

RREO - ANEXO 10 (LRF, Art 53, § 1º, inciso II)

R\$ 1,00

PLANO PREVIDENCIÁRIO

EXERCÍCIO	RECEITAS	DESPESAS	RESULTADO	SALDO FINANCEIRO
	PREVIDENCIÁRIAS	PREVIDENCIÁRIAS	PREVIDENCIÁRIO	DO EXERCÍCIO
	(a)	(b)	(c)=[a-b]	(d)=[d' exercício anterior] + (c)
2020	0,00	0,00	0,00	0,00
2021	0,00	0,00	0,00	0,00
2022	0,00	0,00	0,00	0,00
2023	0,00	0,00	0,00	0,00
2024	0,00	0,00	0,00	0,00
2025	0,00	0,00	0,00	0,00
2026	0,00	0,00	0,00	0,00
2027	0,00	0,00	0,00	0,00
2028	0,00	0,00	0,00	0,00
2029	0,00	0,00	0,00	0,00
2030	0,00	0,00	0,00	0,00
2031	0,00	0,00	0,00	0,00
2032	0,00	0,00	0,00	0,00
2033	0,00	0,00	0,00	0,00
2034	0,00	0,00	0,00	0,00
2035	0,00	0,00	0,00	0,00
2036	0,00	0,00	0,00	0,00
2037	0,00	0,00	0,00	0,00
2038	0,00	0,00	0,00	0,00
2039	0,00	0,00	0,00	0,00
2040	0,00	0,00	0,00	0,00
2041	0,00	0,00	0,00	0,00
2042	0,00	0,00	0,00	0,00
2043	0,00	0,00	0,00	0,00
2044	0,00	0,00	0,00	0,00
2045	0,00	0,00	0,00	0,00
2046	0,00	0,00	0,00	0,00
2047	0,00	0,00	0,00	0,00
2048	0,00	0,00	0,00	0,00
2049	0,00	0,00	0,00	0,00
2050	0,00	0,00	0,00	0,00



Secretaria de
Administração
e Finanças

Ceará
Governo Municipal de Pires Ferreira
Consolidado

RELATÓRIO RESUMIDO DA EXECUÇÃO ORÇAMENTÁRIA
DEMONSTRATIVO DA PROJEÇÃO ATUARIAL DO REGIME PRÓPRIO DE PREVIDÊNCIA SOCIAL DOS SERVIDORES PÚBLICOS
ORÇAMENTOS FISCAL E DA SEGURIDADE SOCIAL
6º bimestre de 2021 (Novembro a Dezembro)

CAPEGI
Pag.: 0037

PLANO PREVIDENCIÁRIO

EXERCÍCIO	RECEITAS PREVIDENCIÁRIAS (a)	DESPESAS PREVIDENCIÁRIAS (b)	RESULTADO PREVIDENCIÁRIO (c)=(a-b)	SALDO FINANCEIRO DO EXERCÍCIO (d)={'d' exercício anterior} + (c)
2051	0,00	0,00	0,00	0,00
2052	0,00	0,00	0,00	0,00
2053	0,00	0,00	0,00	0,00
2054	0,00	0,00	0,00	0,00
2055	0,00	0,00	0,00	0,00
2056	0,00	0,00	0,00	0,00
2057	0,00	0,00	0,00	0,00
2058	0,00	0,00	0,00	0,00
2059	0,00	0,00	0,00	0,00
2060	0,00	0,00	0,00	0,00
2061	0,00	0,00	0,00	0,00
2062	0,00	0,00	0,00	0,00
2063	0,00	0,00	0,00	0,00
2064	0,00	0,00	0,00	0,00
2065	0,00	0,00	0,00	0,00
2066	0,00	0,00	0,00	0,00
2067	0,00	0,00	0,00	0,00
2068	0,00	0,00	0,00	0,00
2069	0,00	0,00	0,00	0,00
2070	0,00	0,00	0,00	0,00
2071	0,00	0,00	0,00	0,00
2072	0,00	0,00	0,00	0,00
2073	0,00	0,00	0,00	0,00
2074	0,00	0,00	0,00	0,00
2075	0,00	0,00	0,00	0,00
2076	0,00	0,00	0,00	0,00
2077	0,00	0,00	0,00	0,00
2078	0,00	0,00	0,00	0,00
2079	0,00	0,00	0,00	0,00
2080	0,00	0,00	0,00	0,00
2081	0,00	0,00	0,00	0,00
2082	0,00	0,00	0,00	0,00
2083	0,00	0,00	0,00	0,00
2084	0,00	0,00	0,00	0,00
2085	0,00	0,00	0,00	0,00
2086	0,00	0,00	0,00	0,00
2087	0,00	0,00	0,00	0,00
2088	0,00	0,00	0,00	0,00
2089	0,00	0,00	0,00	0,00
2090	0,00	0,00	0,00	0,00



Secretaria de
Administração
e Finanças

Ceará
Governo Municipal de Pires Ferreira
Consolidado

RELATÓRIO RESUMIDO DA EXECUÇÃO ORÇAMENTÁRIA
DEMONSTRATIVO DA PROJEÇÃO ATUARIAL DO REGIME PRÓPRIO DE PREVIDÊNCIA SOCIAL DOS SERVIDORES PÚBLICOS
ORÇAMENTOS FISCAL E DA SEGURIDADE SOCIAL
6º Bimestre de 2021 (Novembro a Dezembro)

CAPEGI
Pag.: 0038

PLANO PREVIDENCIÁRIO

EXERCÍCIO	RECEITAS	DESPESAS	RESULTADO	SALDO FINANCEIRO
	PREVIDENCIÁRIAS	PREVIDENCIÁRIAS	PREVIDENCIÁRIO	DO EXERCÍCIO
	(a)	(b)	(c)=(a-b)	(d)=(d' exercício anterior) + (c)
2021	0,00	0,00	0,00	0,00
2022	0,00	0,00	0,00	0,00
2023	0,00	0,00	0,00	0,00
2024	0,00	0,00	0,00	0,00

FONTE: SISTEMA: Aspec Informática - UNIDADE RESPONSÁVEL: Prefeitura Municipal de Pires Ferreira - DATA DA EMISSÃO:28/01/2022 - HORA DA EMISSÃO:14:29:47

Livia Maria Mesquita Mororo Muniz Maro

LIVIA MARIA MESQUITA MORORO MUNIZ MARO
PREFEITA MUNICIPAL

CAPEGI CONTABILIDADE E GESTÕES LTDA
CNPJ





Secretaria de
Administração
e Finanças

Ceará
Governo Municipal de Pires Ferreira
Consolidado

RELATÓRIO RESUMIDO DA EXECUÇÃO ORÇAMENTÁRIA
DEMONSTRATIVO DA RECEITA DE ALIENAÇÃO DE ATIVOS E APLICAÇÃO DOS RECURSOS
ORÇAMENTOS FISCAL E DA SEGURIDADE SOCIAL
6º bimestre de 2021 (Novembro a Dezembro)

CAPEGI
Pag.: 0039

RREO - ANEXO 11 (LRF, Art.53, parágrafo 1º inciso III)

R\$ 1,00

RECEITAS	PREVISÃO	RECEITAS			SALDO
	ATUALIZADA	REALIZADAS			
	(a)	(b)			(c)=(a-b)
RECEITAS DE ALIENAÇÃO DE ATIVOS (I)	0,00				0,00
Receita de Alienação de Bens Móveis	0,00				0,00
Receita de Alienação de Bens Imóveis	0,00				0,00
Receita de Alienação de Bens Intangíveis	0,00				0,00
Receita de Rendimentos de Aplicações Financeiras	0,00				0,00

DESPESAS	DOTAÇÃO	DESPESAS	DESPESAS	DESPESAS	DESPESAS	PAGAMENTO	SALDO
	ATUALIZADA	EMPENHADAS	LIQUIDADAS	PAGAS	INSCRITAS EM	DE RESTOS	
	(d)	(e)		(f)	RESTOS A PAGAR	A PAGAR	(h)=(d-e)
APLICAÇÃO DOS RECURSOS DA ALIENAÇÃO DE ATIVOS (II)	0,00	0,00	0,00	0,00	0,00	0,00	0,00
DESPESAS DE CAPITAL	0,00	0,00	0,00	0,00	0,00	0,00	0,00
Investimentos	0,00	0,00	0,00	0,00	0,00	0,00	0,00
Inversões Financeiras	0,00	0,00	0,00	0,00	0,00	0,00	0,00
Amortização de Dívidas	0,00	0,00	0,00	0,00	0,00	0,00	0,00
DESPESAS CORRENTES DO REGIME DE PREVIDÊNCIA	0,00	0,00	0,00	0,00	0,00	0,00	0,00
Regime Próprio dos Servidores Públicos	0,00	0,00	0,00	0,00	0,00	0,00	0,00

SALDO FINANCEIRO A APLICAR	EXERCÍCIO (2020)	EXERCÍCIO (2021)	SALDO ATUAL
	(i)	(j) = (Ib) - (IIc+IIg)	(k) = (IIi+IIIj)
VALOR (III)	0,00		0,00

FONTE: SISTEMA: Aspec Informática - UNIDADE RESPONSÁVEL: Prefeitura Municipal de Pires Ferreira - DATA DA EMISSÃO: 28/01/2021 - HORA DA EMISSÃO: 14:29:47

Livia Maria Mesquita Mororo Muntiz Mariz

LIVIA MARIA MESQUITA MORORO MUNTIZ MARIZ
PREFEITA MUNICIPAL

CAPEGI CONTABILIDADE GESTÃO SS LTDA
CAPEGI



Rua Maria Antusa Soares Passos, s/nº - Centro - Pires Ferreira
Ceará - CEP 62.255-000 - CNPJ nº 10.462.208/0001-38



Secretaria de
Administração
e Finanças

Ceará
Governo Municipal de Pires Ferreira
Consolidado

RELATÓRIO RESUMIDO DA EXECUÇÃO ORÇAMENTÁRIA
DEMONSTRATIVO DAS RECEITAS E DESPESAS COM
AÇÕES E SERVIÇOS PÚBLICOS DE SAÚDE
ORÇAMENTOS FISCAL E DA SEGURIDADE SOCIAL
6º bimestre de 2021 (Novembro a Dezembro)

CAPEGI
Pag.: 0040

RRRO - ANEXO XII (LC 141/2012, art.35)

R\$ 1,00

RECEITAS RESULTANTES DE IMPOSTOS E TRANSFERÊNCIAS CONSTITUCIONAIS E LEGAIS	PREVISÃO		RECEITAS REALIZADAS	
	INICIAL	ATUALIZADA	ATÉ O BIMESTRE	%
		(a)	(b)	(b/a)x100
RECEITA DE IMPOSTOS (I)	841.000,00	841.000,00	627.171,09	74,57
Receita Resultante do Imposto Predial e Territorial Urbano - IPTU	30.000,00	30.000,00	11.642,03	38,81
IPTU	21.000,00	21.000,00	11.642,03	55,44
Multas, Juros de Mora, Dívidas Ativa e Outros Encargos do IPTU	9.000,00	9.000,00	0,00	0,00
Receita Resultante do Imposto sobre Transmissão Inter Vivos - ITBI	13.000,00	13.000,00	600,00	4,62
ITBI	10.000,00	10.000,00	600,00	6,00
Multas, Juros de Mora, Dívida Ativa e Outros Encargos do ITBI	3.000,00	3.000,00	0,00	0,00
Receita Resultante do Imposto sobre Serviços de Qualquer Natureza - ISS	418.000,00	418.000,00	323.540,21	77,40
ISS	400.000,00	400.000,00	323.540,21	80,89
Multas, Juros de Mora, Dívida Ativa e Outros Encargos do ISS	18.000,00	18.000,00	0,00	0,00
Receita Resultante do Imposto de Renda e Provento de Qualquer Natureza Retido na Fonte - IRRF	380.000,00	380.000,00	291.388,85	76,68
RECEITAS DE TRANSFERÊNCIAS CONSTITUCIONAIS E LEGAIS (II)	20.488.000,00	20.488.000,00	23.196.784,10	113,22
Cota Parte FPM	14.000.000,00	14.000.000,00	15.527.814,10	110,91
Cota Parte ITR	5.000,00	5.000,00	1.555,65	31,11
Cota Parte IPVA	190.000,00	190.000,00	182.902,75	96,26
Cota Parte ICMS	6.250.000,00	6.250.000,00	7.443.868,14	119,10
Cota Parte IPI - Exportação	27.000,00	27.000,00	32.349,26	119,81
Compensações Financeiras Provenientes de Impostos e Transferências Constitucionais	16.000,00	16.000,00	8.294,20	51,84
Desoneração ICMS LC 87/1996	16.000,00	16.000,00	8.294,20	51,84
Outras	0,00	0,00	0,00	0,00
TOTAL DAS RECEITAS RESULTANTES DE IMPOSTOS E TRANSFERÊNCIAS CONSTITUCIONAIS E LEGAIS (III) = I+II	21.329.000,00	21.329.000,00	23.823.955,19	111,70


DESPESAS COM AÇÕES E SERVIÇOS PÚBLICOS DE SAÚDE (ASPS) POR SUBFUNÇÕES E CATEGORIA ECONÔMICA	DOTAÇÃO		DESPESAS EMPENHADAS		DESPESAS LIQUIDADAS		DESPESAS PAGAS		INSCRITAS EM	
	INICIAL	ATUALIZADA	ATÉ O BIMESTRE	%	ATÉ O BIMESTRE	%	ATÉ O BIMESTRE	%	RESTOS A PAGAR	NÃO
		(c)	(d)	(d/c)x100	(e)	(e/c)x100	(f)	(f/c)x100	PROCESSADOS (g)	
ATENÇÃO BÁSICA (IV)	843.000,00	551.775,50	544.030,11	98,60	485.530,11	87,99	485.530,11	87,99	58.500,00	
Despesas Correntes	806.000,00	471.531,00	471.285,61	99,95	412.785,61	87,54	412.785,61	87,54	58.500,00	
Despesas de Capital	37.000,00	80.244,50	72.744,50	90,65	72.744,50	90,65	72.744,50	90,65	0,00	
ASSISTÊNCIA HOSPITALAR E AMBULATORIAL (V)	690.800,00	439.296,41	438.990,61	99,93	438.990,61	99,93	438.990,61	99,93	0,00	



RELATÓRIO RESUMIDO DA EXECUÇÃO ORÇAMENTÁRIA
DEMONSTRATIVO DAS RECEITAS E DESPESAS COM
AÇÕES E SERVIÇOS PÚBLICOS DE SAÚDE
ORÇAMENTOS FISCAL E DA SEGURIDADE SOCIAL
6º bimestre de 2021 (Novembro a Dezembro)

DESPESAS COM AÇÕES E SERVIÇOS PÚBLICOS DE SAÚDE (ASPS) POR SUBFUNÇÕES E CATEGORIA ECONÔMICA	DOTAÇÃO	DOTAÇÃO	DESPESAS EMPENHADAS		DESPESAS LIQUIDADAS		DESPESAS PAGAS		INSCRITAS EM
	INICIAL	ATUALIZADA	ATÉ O BIMESTRE	%	ATÉ O BIMESTRE	%	ATÉ O BIMESTRE	%	RESTOS A PAGAR
		(c)	(d)	[(d/c)x100]	(e)	[(e/c)x100]	(f)	[(f/c)x100]	NÃO PROCESSADOS (g)
Despesas Correntes	646.800,00	427.696,41	427.390,61	99,93	427.390,61	99,93	427.390,61	99,93	0,00
Despesas de Capital	42.000,00	11.600,00	11.600,00	100,00	11.600,00	100,00	11.600,00	100,00	0,00
SUPOORTE PROFILÁTICO E TERAPÊUTICO (VI)	40.000,00	0,00	0,00	0,00	0,00	0,00	0,00	0,00	0,00
Despesas Correntes	40.000,00	0,00	0,00	0,00	0,00	0,00	0,00	0,00	0,00
Despesas de Capital	0,00	0,00	0,00	0,00	0,00	0,00	0,00	0,00	0,00
VIGILÂNCIA SANITÁRIA (VII)	0,00	0,00	0,00	0,00	0,00	0,00	0,00	0,00	0,00
Despesas Correntes	0,00	0,00	0,00	0,00	0,00	0,00	0,00	0,00	0,00
Despesas de Capital	0,00	0,00	0,00	0,00	0,00	0,00	0,00	0,00	0,00
VIGILÂNCIA EPIDEMIOLÓGICA (VIII)	29.000,00	4.791,94	4.791,94	100,00	4.791,94	100,00	4.791,94	100,00	0,00
Despesas Correntes	29.000,00	4.791,94	4.791,94	100,00	4.791,94	100,00	4.791,94	100,00	0,00
Despesas de Capital	0,00	0,00	0,00	0,00	0,00	0,00	0,00	0,00	0,00
ALIMENTAÇÃO E NUTRIÇÃO (IX)	0,00	0,00	0,00	0,00	0,00	0,00	0,00	0,00	0,00
Despesas Correntes	0,00	0,00	0,00	0,00	0,00	0,00	0,00	0,00	0,00
Despesas de Capital	0,00	0,00	0,00	0,00	0,00	0,00	0,00	0,00	0,00
OUTRAS SUBFUNÇÕES (X)	2.664.000,00	4.796.794,30	4.782.474,36	99,70	4.780.378,76	99,66	4.337.489,88	90,42	2.095,60
Despesas Correntes	2.638.000,00	4.558.562,30	4.554.274,36	99,91	4.552.178,76	99,86	4.267.861,88	93,62	2.095,60
Despesas de Capital	26.000,00	238.232,00	228.200,00	95,79	228.200,00	95,79	69.628,00	29,23	0,00
TOTAL (XI)=(IV+V+VI+VII+VIII+IX+X)	4.266.800,00	5.792.659,15	5.770.287,02	99,61	5.709.691,42	98,57	5.266.802,54	90,92	60.595,60

APURAÇÃO DO CUMPRIMENTO DO LIMITE MÍNIMO PARA APLICAÇÃO EM ASPS	DESPESAS EMPENHADAS (d)	DESPESAS LIQUIDADAS (e)	DESPESAS PAGAS (f)
Total das Despesas com ASPS (XII)=(XI)	5.770.287,02	5.709.691,42	5.266.802,54
() Restos a Pagar Não Processados inscritos indevidamente no exercício sem Disponibilidade Financeira (XIII)	0,00	0,00	0,00
() Despesas Custeadas com Recursos Vinculados à Parcela do Percentual Mínimo que não foi Aplicada em ASPS em Exercícios Anteriores (XIV)	0,00	0,00	0,00
() Despesas Custeadas com Disponibilidade de Caixa Vinculada aos Restos a Pagar Cancelados (XV)	0,00	0,00	0,00
(=) VALOR APLICADO EM ASPS (XVI) = (XII - XIII - XIV - XV)	5.770.287,02	5.709.691,42	5.266.802,54
Despesa Mínima a ser Aplicada em ASPS (XVII) = (III) x 15% (LC 141/2012)			3.573.593,28
Despesa Mínima a ser Aplicada em ASPS (XVII) = (III) x 15,00% (Lei Orgânica Municipal)			3.573.593,28
Diferença entre o Valor Aplicado e a Despesa Mínima a ser Aplicada (XVIII) = (XVI (d ou e) - XVIII)			2.196.693,74
Limite não Cumprido (XIX) = (XVIII) (Quando valor for inferior a zero)			0,00





Secretaria de
Administração
e Finanças

Ceará
Governo Municipal de Pires Ferreira
Consolidado

RELATÓRIO RESUMIDO DA EXECUÇÃO ORÇAMENTÁRIA
DEMONSTRATIVO DAS RECEITAS E DESPESAS COM
AÇÕES E SERVIÇOS PÚBLICOS DE SAÚDE
ORÇAMENTOS FISCAL E DA SEGURIDADE SOCIAL
6º bimestre de 2021 (Novembro a Dezembro)

CAPEGI
Pag.: 0042

PPERCENTUAL DA RECEITA DE IMPOSTOS E TRANSFERÊNCIAS CONSTITUCIONAIS E LEGAIS APLICADO EM ASP(S)(XVI / III)*100 (mínimo de 15% conforme LC nº 141/2012 ou % da Lei Orgânica Municipal) 24,22

CONTROLE DO VALOR REFERENTE AO PERCENTUAL MÍNIMO NÃO CUMPRIDO EM EXERCÍCIOS ANTERIORES PARA	LIMITE NÃO CUMPRIDO				
	SALDO INICIAL	Despesas Custeadas no Exercício de Referência			SALDO FINAL (não aplicado)
		Empenhadas (i)	Liquidadas (j)	Pagas (k)	
FINS DE APLICAÇÃO DOS RECURSOS VINCULADOS CONFORME ARTIGOS 25 E 26 DA LC 141/2012	(h)	(i)	(j)	(k)	(l)=(h+(i ou j))
Diferença de limite não cumprido em 2021	0,00	0,00	0,00	0,00	0,00
Diferença de limite não cumprido em 2020	0,00	0,00	0,00	0,00	0,00
Diferença de limite não cumprido em Exercícios Anteriores	0,00	0,00	0,00	0,00	0,00
TOTAL DA DIFERENÇA DE LIMITE NÃO CUMPRIDO EM EXERCÍCIOS ANTERIORES (XX)	0,00	0,00	0,00	0,00	0,00

EXECUÇÃO DE RESTOS A PAGAR											
EXERCÍCIO DO EMPENHO	Valor Mínimo	Valor aplicado	Valor aplicado	Total inscrito	RPNP Inscritos	Valor inscrito	Total de	Total de	Total de	Diferença entre	
	p/aplicação	em ASP(S)	além do limite	em RP	no exercício	em RP	RP	RP	RP	(valor aplicado	
	em ASP(S)	no exercício	mínimo	no exercício	sem Disponibi	no limite	pagos	a pagar	cancelados	além do limite	
	(m)	(n)	(o)=(n m) se < 0	(p)	lidade Finan	(r)=(p (o+q))	(s)	(t)	prescritos	cancelados	
			então (o) = 0		(ceira(q)=(XIII d))	se<0, (r)=0			(u)	(v)=(t+q) ut	
Empenhos de 2021 (regra nova)	0,00	0,00	0,00	0,00	0,00	0,00	0,00	0,00	0,00	0,00	
Empenhos de 2020 (regra nova)	0,00	0,00	0,00	0,00	0,00	0,00	0,00	0,00	0,00	0,00	
Empenhos de 2019	0,00	0,00	0,00	0,00	0,00	0,00	0,00	0,00	0,00	0,00	
Empenhos de 2018	0,00	0,00	0,00	0,00	0,00	0,00	0,00	0,00	0,00	0,00	
Empenhos de 2017 e anteriores	0,00	0,00	0,00	0,00	0,00	0,00	0,00	0,00	0,00	0,00	
TOTAL DOS RESTOS A PAGAR CANCELADOS OU PRESCRITOS ATÉ O FINAL DO EXERCÍCIO ATUAL QUE AFETARAM O CUMPRIMENTO DO LIMITE (XXI)							0,00				
TOTAL DOS RESTOS A PAGAR CANCELADOS OU PRESCRITOS ATÉ O FINAL DO EXERCÍCIO ANTERIOR QUE AFETARAM O CUMPRIMENTO DO LIMITE (XXII)							0,00				
TOTAL DOS RESTOS A PAGAR CANCELADOS OU PRESCRITOS NO EXERCÍCIO ATUAL QUE AFETARAM O CUMPRIMENTO DO LIMITE (XXIII) = (XXI - XXII)							0,00				



Secretaria de
Administração
e Finanças

Ceará
Governo Municipal de Pires Ferreira
Consolidado

RELATÓRIO RESUMIDO DA EXECUÇÃO ORÇAMENTÁRIA
DEMONSTRATIVO DAS RECEITAS E DESPESAS COM
AÇÕES E SERVIÇOS PÚBLICOS DE SAÚDE
ORÇAMENTOS FISCAL E DA SEGURIDADE SOCIAL
6º bimestre de 2021 (Novembro a Dezembro)

CAPEGI
Pag.: 0043

CONTROLE DE RESTOS A PAGAR CANCELADOS OU PRESCRITOS CONSIDERADOS PARA FINS DE APLICAÇÃO DA DISPONIBILIDADE DE CAIXA CONFORME ARTIGO 24 Parágrafo 1º e 2º DA LC 141/2012	LIMITE NÃO CUMPRIDO				
	SALDO INICIAL (w)	Despesas Custeadas no Exercício de Referência			SALDO FINAL (não aplicado)l (aa)=(w (x ou y))
		Empenhadas (x)	Liquidadas (y)	Pagas (z)	
Restos a pagar cancelados ou prescritos em 2021 a serem compensados (XXIV)	0,00	0,00	0,00	0,00	0,00
Restos a pagar cancelados ou prescritos em 2020 a serem compensados (XXV)	0,00	0,00	0,00	0,00	0,00
Restos a pagar cancelados ou prescritos em exercícios anteriores a serem compensados (XXVI)	0,00	0,00	0,00	0,00	0,00
TOTAL DE RESTOS A PAGAR CANCELADOS OU PRESCRITOS A COMPENSAR (XXVII)	0,00	0,00	0,00	0,00	0,00

RECEITAS ADICIONAIS PARA O FINANCIAMENTO DA SAÚDE NÃO COMPUTADAS NO CÁLCULO DO MÍNIMO	PREVISÃO	PREVISÃO	RECEITAS REALIZADAS	
	INICIAL	ATUALIZADA (c)	ATÉ O BIMESTRE (d)	% (d/c)*100
RECEITAS DE TRANSFERÊNCIAS PARA A SAÚDE (XXVIII)	2.807.000,00	2.807.000,00	4.762.736,84	169,67
Provenientes da União	2.807.000,00	2.807.000,00	4.762.736,84	169,67
Provenientes do Estado	0,00	0,00	0,00	0,00
Provenientes de Outros Municípios	0,00	0,00	0,00	0,00
RECEITAS DE OPERAÇÕES DE CRÉDITO INTERNAS E EXTERNAS VINCULADAS À SAÚDE (XXIX)	0,00	0,00	0,00	0,00
OUTRAS RECEITAS (XXX)	538.250,00	538.250,00	97.145,14	18,05
TOTAL DE RECEITAS ADICIONAIS PARA FINANCIAMENTO DA SAÚDE (XXXI)=(XXVIII+XXIX+XXX)	3.345.250,00	3.345.250,00	4.859.881,99	145,28

DESPESAS COM SAÚDE POR SUBFUNÇÕES E CATEGORIA ECONÔMICA NÃO COMPUTADAS NO CÁLCULO DO MÍNIMO	DOTAÇÃO	DOTAÇÃO	DESPESAS EMPENHADAS		DESPESAS LIQUIDADAS		DESPESAS PAGAS		INSCRITAS EM
	INICIAL	ATUALIZADA (c)	ATÉ O BIMESTRE (d)	% (d/c)x100	ATÉ O BIMESTRE (e)	% (e/c)x100	ATÉ O BIMESTRE (f)	% (f/c)x100	RESTOS A PAGAR NÃO PROCESSADOS (g)
ATENÇÃO BÁSICA (XXXII)	2.078.000,00	2.304.011,57	2.302.125,66	99,92	2.302.125,66	99,92	2.182.913,59	94,74	0,00
Despesas Correntes	1.913.000,00	2.260.853,57	2.259.953,57	99,96	2.259.953,57	99,96	2.164.663,97	95,75	0,00
Despesas de Capital	165.000,00	43.158,00	42.172,09	97,72	42.172,09	97,72	18.249,62	42,29	0,00
ASSISTÊNCIA HOSPITALAR E AMBULATORIAL (XXXIII)	639.000,00	596.529,57	596.339,53	99,97	596.339,53	99,97	589.389,58	98,80	0,00
Despesas Correntes	293.000,00	592.963,57	592.773,53	99,97	592.773,53	99,97	587.823,58	99,13	0,00
Despesas de Capital	346.000,00	3.566,00	3.566,00	100,00	3.566,00	100,00	1.566,00	43,91	0,00
SUPORTE PROFILÁTICO E TERAPÊUTICO (XXXIV)	35.000,00	65.706,00	65.706,00	100,00	65.706,00	100,00	65.706,00	100,00	0,00

DESPESAS COM SAÚDE POR SUBFUNÇÕES E CATEGORIA ECONÔMICA NÃO COMPUTADAS NO CÁLCULO DO MÍNIMO	DOTAÇÃO	DOTAÇÃO	DESPESAS EMPENHADAS		DESPESAS LIQUIDADAS		DESPESAS PAGAS		INSCRITAS EM
	INICIAL	ATUALIZADA	ATÉ O BIMESTRE	%	ATÉ O BIMESTRE	%	ATÉ O BIMESTRE	%	RESTOS A PAGAR
		(c)	(d)	{(d/c)x100}	(e)	{(e/c)x100}	(f)	{(f/c)x100}	NÃO PROCESSADOS (g)
Despesas Correntes	35.000,00	65.706,00	65.706,00	100,00	65.706,00	100,00	65.706,00	100,00	0,00
Despesas de Capital	0,00	0,00	0,00	0,00	0,00	0,00	0,00	0,00	0,00
VIGILÂNCIA SANITÁRIA (XXXV)	0,00	0,00	0,00	0,00	0,00	0,00	0,00	0,00	0,00
Despesas Correntes	0,00	0,00	0,00	0,00	0,00	0,00	0,00	0,00	0,00
Despesas de Capital	0,00	0,00	0,00	0,00	0,00	0,00	0,00	0,00	0,00
VIGILÂNCIA EPIDEMIOLÓGICA (XXXVI)	211.000,00	86.757,33	86.757,33	100,00	86.757,33	100,00	86.757,33	100,00	0,00
Despesas Correntes	210.000,00	86.757,33	86.757,33	100,00	86.757,33	100,00	86.757,33	100,00	0,00
Despesas de Capital	1.000,00	0,00	0,00	0,00	0,00	0,00	0,00	0,00	0,00
ALIMENTAÇÃO E NUTRIÇÃO (XXXVII)	0,00	0,00	0,00	0,00	0,00	0,00	0,00	0,00	0,00
Despesas Correntes	0,00	0,00	0,00	0,00	0,00	0,00	0,00	0,00	0,00
Despesas de Capital	0,00	0,00	0,00	0,00	0,00	0,00	0,00	0,00	0,00
OUTRAS SUBFUNÇÕES (XXXVIII)	320.000,00	197.151,00	197.151,00	100,00	197.151,00	100,00	197.151,00	100,00	0,00
Despesas Correntes	240.000,00	197.151,00	197.151,00	100,00	197.151,00	100,00	197.151,00	100,00	0,00
Despesas de Capital	80.000,00	0,00	0,00	0,00	0,00	0,00	0,00	0,00	0,00
TOTAL DAS DESPESAS NÃO COMPUTADAS NO CÁLCULO DO MÍNIMO (XXXIX)=(XXXII+XXXIII+XXXIV+XXXV+XXXVI+XXXVII+XXXVIII)	3.283.000,00	3.250.155,47	3.248.079,52	99,94	3.248.079,52	99,94	3.121.917,50	96,05	0,00
DESPESAS TOTAIS COM SAÚDE EXECUTADAS COM RECURSOS PRÓPRIOS E COM RECURSOS TRANSFERIDOS DE OUTROS ENTES	DOTAÇÃO INICIAL	DOTAÇÃO ATUALIZADA (c)	DESPESAS EMPENHADAS ATÉ O BIMESTRE (d)	% {(d/c)x100}	DESPESAS LIQUIDADAS ATÉ O BIMESTRE (e)	% {(e/c)x100}	DESPESAS PAGAS ATÉ O BIMESTRE (f)	% {(f/c)x100}	INSCRITAS EM RESTOS A PAGAR NÃO PROCESSADOS (g)
ATENÇÃO BÁSICA (XI)=(IV + XXXII)	2.921.000,00	2.855.787,07	2.846.155,77	99,66	2.787.655,77	97,61	2.668.443,70	93,44	58.500,00
ASSISTÊNCIA HOSPITALAR E AMBULATORIAL (XLI)=(V + XXXIII)	1.329.800,00	1.035.825,98	1.035.330,14	99,95	1.035.330,14	99,95	1.028.380,19	99,28	0,00
SUORTE PROFILÁTICO E TERAPÊUTICO (XLII)=(VI + XXXIV)	75.000,00	65.706,00	65.706,00	100,00	65.706,00	100,00	65.706,00	100,00	0,00
VIGILÂNCIA SANITÁRIA (XLIII)=(VII + XXXV)	0,00	0,00	0,00	0,00	0,00	0,00	0,00	0,00	0,00
VIGILÂNCIA EPIDEMIOLÓGICA (XLIV)=(VIII + XXXVI)	240.000,00	91.549,27	91.549,27	100,00	91.549,27	100,00	91.549,27	100,00	0,00
ALIMENTAÇÃO E NUTRIÇÃO (XLV)=(IX + XXXVII)	0,00	0,00	0,00	0,00	0,00	0,00	0,00	0,00	0,00
OUTRAS SUBFUNÇÕES (XLVI)=(X + XXXVIII)	2.984.000,00	4.993.945,30	4.979.625,36	99,71	4.977.529,76	99,67	4.534.640,88	90,80	2.095,60
TOTAL DAS DESPESAS COM SAÚDE (XLVII)=(XI + XXXIX)	7.549.800,00	9.042.813,62	9.018.366,54	99,73	8.957.770,94	99,06	8.388.720,04	92,77	60.595,60
() Despesas executadas com recursos provenientes das transferências de recursos de outros entes(3)	3.283.000,00	3.250.155,47	3.248.079,52	99,94	3.248.079,52	99,94	3.121.917,50	96,05	0,00
TOTAL DAS DESPESAS EXECUTADAS COM RECURSOS PRÓPRIOS (XLVIII)	4.266.800,00	5.792.658,15	5.770.287,02	99,61	5.709.691,42	98,57	5.266.802,54	90,92	60.595,60



Secretaria de
Administração
e Finanças

Ceará
Governo Municipal de Pires Ferreira
Consolidado

RELATÓRIO RESUMIDO DA EXECUÇÃO ORÇAMENTÁRIA
DEMONSTRATIVO DAS RECEITAS E DESPESAS COM
AÇÕES E SERVIÇOS PÚBLICOS DE SAÚDE
ORÇAMENTOS FISCAL E DA SEGURIDADE SOCIAL
6º bimestre de 2021 (Novembro a Dezembro)

CAPEGI
Pag.: 0045

FONTE: SISTEMA: Asper Informática - UNIDADE RESPONSÁVEL: Prefeitura Municipal de Pires Ferreira - DATA DA EMISSÃO: 28/01/2022 - HORA DA EMISSÃO: 14:29:48

Notas:

- (1) Nos cinco primeiros bimestres do exercício, o acompanhamento será feito com base na despesa liquidada. No último bimestre do exercício, o valor deverá corresponder ao total da despesa empenhada.
- (2) Até o exercício de 2018, o controle da execução dos restos a pagar considerava apenas os valores dos restos a pagar não processados (regra antiga). A partir do exercício de 2019, o controle da execução dos restos a pagar considera os restos a pagar processados e não processados (regra nova).
- (3) Essas despesas são consideradas executadas pelo ente transferidor.

Livia M^ª M Mororo Muniz Marq

LIVIA MARIA MESQUITA MORORO MUNIZ MARQ
PREFEITA MUNICIPAL

CAPEGI CONTABILIDADE E GESTÃO S.S. LTDA
CAPEGI



Secretaria de
Administração
e Finanças

Ceará
Governo Municipal de Pires Ferreira
Consolidado

RELATÓRIO RESUMIDO DA EXECUÇÃO ORÇAMENTÁRIA
DEMONSTRATIVO DAS PARCERIAS PÚBLICO PRIVADAS
ORÇAMENTOS FISCAL E DA SEGURIDADE SOCIAL
6º bimestre de 2021 (Novembro a Dezembro)

CAPEGI
Pag.: 0046

RREO - Anexo 13 (Lei no. 11.079 de 30.12.2004, arts 22.25 e 28)

R\$ 1,00

IMPACTOS DAS CONTRATAÇÕES DE PPP	SALDO TOTAL EM		REGISTROS EFETUADOS EM 2021	
	31 DE DEZEMBRO DO	EXERCÍCIO ANTERIOR	No bimestre	Até o bimestre
TOTAL DE ATIVOS	0,00	0,00	0,00	0,00
Ativos constituídos pela SPE	0,00	0,00	0,00	0,00
TOTAL DE PASSIVOS	0,00	0,00	0,00	0,00
Obrigações decorrentes de ativos constituídos pela SPE	0,00	0,00	0,00	0,00
Provisões de PPP	0,00	0,00	0,00	0,00
Outros passivos	0,00	0,00	0,00	0,00
ATOS POTENCIAIS PASSIVOS	0,00	0,00	0,00	0,00
Obrigações contratuais	0,00	0,00	0,00	0,00
Riscos não Provisionados	0,00	0,00	0,00	0,00
Garantias concedidas	0,00	0,00	0,00	0,00
Outros Passivos Contingentes	0,00	0,00	0,00	0,00

DESPESAS DE PPP	EXERCÍCIO ANTERIOR	EXERCÍCIO CORRENTE (2021)	<2022>	<2023>	<2024>	<2025>	<2026>	<2027>	<2028>	<2029>	<2030>
DO ENTE FEDERADO, EXCETO ESTATAIS NÃO DEPENDENTES											
(I) = (I.1 + I.2)	0,00	0,00									
Contratadas (I.1)	0,00	0,00									
A Contratar (I.2)	0,00	0,00									
DAS ESTATAIS NÃO DEPENDENTES (II) = (II.1 + II.2)	0,00	0,00									
Contratadas (II.1)	0,00	0,00									
A Contratar (II.2)	0,00	0,00									
TOTAL DAS DESPESAS DE PPP (III) = (I + II)	0,00	0,00									
RECEITA CORRENTE LÍQUIDA (RCL) (IV)	31.941.575,25	35.725.650,90									
TOTAL DAS DESPESAS CONSIDERADAS PARA O LIMITE (I)	0,00	0,00									
TOTAL DAS DESPESAS CONSIDERADAS PARA O LIMITE / RCL (%) (V) = (I / IV)	0,00	0,00									

FONTE: SISTEMA: Aspec Informática - UNIDADE RESPONSÁVEL: Prefeitura Municipal de Pires Ferreira - DATA DA EMISSÃO: 28/01/2022 - HORA DA EMISSÃO: 14:29:48

NOTA:

LIVIA MARIA MESQUITA MORORO MUNIZ MARQ CAPEGI CONTABILIDADE E GESTÃO S LTDA

PREFEITA MUNICIPAL CAPEGI

Rua Maria Antusa Soares Passos, s/nº - Centro - Pires Ferreira
Ceará - CEP 62.255-000 - CNPJ nº 10.462.208/0001-86.



Secretaria de
Administração
e Finanças

Ceará
Governo Municipal de Pires Ferreira
Consolidado

RELATÓRIO RESUMIDO DA EXECUÇÃO ORÇAMENTÁRIA
DEMONSTRATIVO SIMPLIFICADO DO REL. RESUMIDO DA EXECUÇÃO ORÇAMENTÁRIA
ORÇAMENTOS FISCAL E DA SEGURIDADE SOCIAL
6º bimestre de 2021 (Novembro a Dezembro)
R\$ 1,00

CAPEGI
Pag.: 0047

RRED - Anexo 14 (LRF, Art. 48)

BALANÇO ORÇAMENTÁRIO	Até o Bimestre
RECEITAS	
Previsão Inicial	35.000.000,00
Previsão Atualizada	35.000.000,00
Receitas Realizadas	37.559.494,69
Déficit Orçamentário	0,00
Saldos de Exercícios Anteriores (Utilizados para créditos Adicionais)	0,00
DESPESAS	
Dotação Inicial	35.000.000,00
Dotação Atualizada	37.555.962,81
Despesas Empenhadas	37.435.883,53
Despesas Liquidadas	37.324.775,22
Despesas Pagas	35.434.955,41
Superávit Orçamentário	123.611,16
DESPESAS POR FUNÇÃO/SUBFUNÇÃO	Até o Bimestre
Despesas Empenhadas	37.435.883,53
Despesas Liquidadas	37.324.775,22
RECEITA CORRENTE LÍQUIDA - RCL	Até o Bimestre
Receita Corrente Líquida	35.725.650,90
Receita Corrente Líquida Ajustada para Cálculo dos Limites de Endividamento	35.725.650,90
Receita Corrente Líquida Ajustada para Cálculo dos Limites da Despesa com Pessoal	35.725.650,90
RECEITAS E DESPESAS DOS REGIME PRÓPRIO DE PREVIDÊNCIA DOS SERVIDORES	Até o Bimestre
Fundo em Capitalização (PLANO PREVIDENCIÁRIO)	
Receitas Previdenciárias Realizadas	0,00
Despesas Previdenciárias Empenhadas	0,00
Despesas Previdenciárias Liquidadas	0,00
Resultado Previdenciário	0,00
Fundo em Repartição (PLANO FINANCEIRO)	
Receitas Previdenciárias Realizadas	0,00
Despesas Previdenciárias Empenhada	0,00
Despesas Previdenciárias Liquidadas	0,00
Resultado Previdenciário	0,00



Secretaria de
Administração
e Finanças

Ceará
Governo Municipal de Pires Ferreira
Consolidado

RELATÓRIO RESUMIDO DA EXECUÇÃO ORÇAMENTÁRIA
DEMONSTRATIVO SIMPLIFICADO DO REL. RESUMIDO DA EXECUÇÃO ORÇAMENTÁRIA
ORÇAMENTOS FISCAL E DA SEGURIDADE SOCIAL
6º bimestre de 2021 (Novembro a Dezembro)

CAPEGI
Pag.: 0046

RESULTADOS PRIMÁRIO E NOMINAL	Meta fixada no	Resultado apurado	
	Anexo de Metas	até o bimestre	% em relação
	Fiscais da LDO (a)	(b)	(b/a)
Resultado Primário - Acima da linha	108.721,78	1.263.457,48	1.162,10 %
Resultado Nominal - Acima da linha	236.650,26	1.373.286,83	580,30 %

RESTOS A PAGAR POR PODER E MINISTÉRIO PÚBLICO	Inscrição	Cancelamento Até	Pagamento Até	Saldo
		o Bimestre	o Bimestre	a Pagar
RESTOS A PAGAR PROCESSADOS	1.557.871,49	118.683,98	760.571,51	678.616,00
Poder Executivo	1.557.871,49	118.683,98	760.571,51	678.616,00
Poder Legislativo	0,00	0,00	0,00	0,00
Poder Judiciário	0,00	0,00	0,00	0,00
Ministério Público	0,00	0,00	0,00	0,00
Defensoria Pública	0,00	0,00	0,00	0,00
RESTOS A PAGAR NÃO PROCESSADOS	124.587,50	118.683,98	0,00	5.903,52
Poder Executivo	124.587,50	118.683,98	0,00	5.903,52
Poder Legislativo	0,00	0,00	0,00	0,00
Poder Judiciário	0,00	0,00	0,00	0,00
Ministério Público	0,00	0,00	0,00	0,00
Defensoria Pública	0,00	0,00	0,00	0,00
TOTAL	1.682.458,99	237.367,96	760.571,51	684.519,52



Rua Maria Antusa Soares Passos, s/nº - Centro - Pires Ferreira
Ceará - CEP 62.255-000 - CNPJ nº 10.462.208/0001-86.



RELATÓRIO RESUMIDO DA EXECUÇÃO ORÇAMENTÁRIA
MONSTRATIVO SIMPLIFICADO DO REL. RESUMIDO DA EXECUÇÃO ORÇAMENTÁRIA
ORÇAMENTOS FISCAL E DA SEGURIDADE SOCIAL
6º bimestre de 2021 (Novembro a Dezembro)

DESPESAS COM MANUTENÇÃO E DESENVOLVIMENTO DO ENSINO	Valor Apurado Até o Bimestre	Limites Constitucionais Anuais	
		% Mínimo a Aplicar no Exercício	% Aplicado Até o Bimestre
Mínimo Anual de <10% /25%> das Receitas de Impostos na Manutenção e Desenvolvimento do Ensino	6.299.632,15	10% / 25%	25,10
Mínimo Anual de 70% do FUNDEB na Remuneração dos Profissionais da Educação Básica	6.487.109,01	70%	69,92
Percentual de 50% da Complementação da União ao FUNDEB (VAAT) na Educação Infantil	0,00	50%	0,00
Mínimo de 15% da Complementação da União ao FUNDEB (VAAT) em Despesa de Capital	0,00	15%	0,00

RECEITAS DE OPERAÇÕES DE CRÉDITO E DESPESAS DE CAPITAL	Valor Apurado no Exercício	Saldo não realizado
Receitas de Operações de Crédito	0,00	0,00
Despesa de Capital Líquida	3.758.291,89	23.299,41

PROJEÇÃO ATUARIAL DOS REGIMES DE PREVIDÊNCIA	EXERCÍCIO	10o. EXERCÍCIO	20o. EXERCÍCIO	35o. EXERCÍCIO
Plano Previdenciário				
Receitas Previdenciárias (II)	0,00	0,00	0,00	0,00
Despesas Previdenciárias (II)	0,00	0,00	0,00	0,00
Resultado Previdenciário (I - II)	0,00	0,00	0,00	0,00
Plano Financeiro				
Receitas Previdenciárias				
Despesas Previdenciárias				
Resultado Previdenciário				

RECEITA DA ALIENAÇÃO DE ATIVOS E APLICAÇÃO DOS RECURSOS	Valor Apurado no Exercício	Saldo a Realizar
Receitas da Alienação de Ativos	0,00	0,00
Aplicação dos Recursos da Alienação de Ativos		





Secretaria de
Administração
e Finanças

Ceará
Governo Municipal de Pires Ferreira
Consolidado

RELATÓRIO RESUMIDO DA EXECUÇÃO ORÇAMENTÁRIA
DEMONSTRATIVO SIMPLIFICADO DO REL. RESUMIDO DA EXECUÇÃO ORÇAMENTÁRIA
ORÇAMENTOS FISCAL E DA SEGURIDADE SOCIAL
6º bimestre de 2021 (Novembro a Dezembro)

CAPEGI
Pag.: 0050

DESPESAS COM AÇÕES E SERVIÇOS PÚBLICOS DE SAÚDE	Valor Apurado Até o Bimestre	Limite Constitucional Anual	
		% Mínimo a Aplicar no Exercício	% Aplicado Até o Bimestre
Despesas com Ações e Serviços Públicos de Saúde executadas com recursos de impostos	5.770.297,02	15,00 %	24,22 %
DESPESAS DE CARÁTER CONTINUADO DERIVADAS DE PPP		Valor Apurado no Exercício Corrente	
Total das Despesas Consideradas para o Limite / RCL (%)			

FONTE: SISTEMA: Aspec Informática - UNIDADE RESPONSÁVEL: Prefeitura Municipal de Pires Ferreira - DATA DA EMISSÃO: 28/01/2022 - HORA DA EMISSÃO: 14:29:48

Livia Maria Mesquita Mororo Muniz Marq

LIVIA MARIA MESQUITA MORORO MUNIZ MARQ
PREFEITA MUNICIPAL

CAPEGI CONTABILIDADE E GESTÃO S/S LTDA
CAPEGI

